

C2	Electrificaci n	Acciones generada s	Porcentaj e de acciones realizadas	(Acciones programadas/acci ones realizadas)*100	V1: Acciones programadas V2: Acciones realizadas	Percent aje	Al ser el primer año de evaluaci n de desempe ño no se cuenta con base de medici3n	Increment ar en un 20% las acciones para lograr desarrollo econ3mico	Estrat3gico	Eficienci a	Reportes mensuales de actividades	Falta de presupuesto para servicios personales y materiales o suministros. Poca disponibilidad del personal.
C3	Vivienda	Acciones generada s	Porcentaj e de acciones realizadas	(Acciones programadas/acci ones realizadas)*100	V1: Acciones programadas V2: Acciones realizadas	Percent aje	Al ser el primer año de evaluaci n de desempe ño no se cuenta con base de medici3n	Increment ar en un 20% las acciones para lograr desarrollo econ3mico	Estrat3gico	Eficienci a	Reportes mensuales de actividades	Falta de presupuesto para servicios personales y materiales o suministros. Poca disponibilidad del personal.
C4	Apoyos de Infraestruct ura	Personas beneficia rias	Porcentaj e de personas benefici arias	(Apoyos programados/Apo yos otorgados)*100	v1: Apoyos programados V2: Apoyos otorgados	Percent aje	Al ser el primer año de evaluaci n de desempe ño no se cuenta con base de medici3n	Reducir el desempleo en un 20%	Estrat3gico	Eficiaci a	Informes de dependenci as estatales	Falta de presupuesto para la ejecuci3n de actividades y apoyos
C5	Infraestruct ura carretera y caminos	Acciones generada s	Porcentaj e de acciones realizadas	(Acciones programadas/acci ones realizadas)*100	V1: Acciones programadas V2: Acciones realizadas	Percent aje	Al ser el primer año de evaluaci n de desempe ño no se cuenta con base de medici3n	Increment ar en un 20% las acciones para lograr desarrollo econ3mico	Estrat3gico	Eficienci a	Reportes mensuales de actividades	Falta de presupuesto para servicios personales y materiales o suministros. Poca disponibilidad del personal.

ACTIVIDADES												
C5	Gestion institucional	Ejecucion transparente del presupuesto	Porcentaje de presupuesto ejercido	(Presupuesto asignado/presupuesto gastado)	V1=Presupuesto asignado V2=Presupuesto gastado	Porcentaje	Al ser el primer año de evaluación de desempeño no se cuenta con base de medición	Alcanzar el 80% de las acciones programadas en temas de transparencia y capacitación	Estratégico	Eficacia	Nominas mensuales firmadas, requisición de materiales, estados financieros	Falta de presupuesto para servicios personales y materiales o suministros. Poca disponibilidad del personal.
C1.A1	Construcción drenaje	Personas beneficiadas	Numero de personas beneficiadas	(Servicios programados/ servicios otorgados)*100	V1: Servicios programados V2: Servicios otorgados	Numero de personas	Al ser el primer año de evaluación de desempeño no se cuenta con base de medición	Otorgar el 80% de servicios programados por las áreas de ayuntamiento	Estratégico	Eficiencia	Informes mensuales de actividades	Falta de presupuesto para servicios personales y materiales o suministros. Poca disponibilidad del personal.
C1.A2	rehab. pozos profundos	Personas beneficiadas	Numero de personas beneficiadas	(Servicios programados/ servicios otorgados)*100	V1: Servicios programados V2: Servicios otorgados	Numero de personas	Al ser el primer año de evaluación de desempeño no se cuenta con base de medición	Otorgar el 80% de servicios programados por las áreas de ayuntamiento	Estratégico	Eficiencia	Informes mensuales de actividades	Falta de presupuesto para servicios personales y materiales o suministros. Poca disponibilidad del personal.
C1.A3	proyecto ejecutivo distribución agua	Personas beneficiadas	Numero de personas beneficiadas	(Servicios programados/ servicios otorgados)*100	V1: Servicios programados V2: Servicios otorgados	Numero de personas	Al ser el primer año de evaluación de desempeño no se cuenta con base de medición	Otorgar el 80% de servicios programados por las áreas de ayuntamiento	Estratégico	Eficiencia	Informes mensuales de actividades	Falta de presupuesto para servicios personales y materiales o suministros. Poca disponibilidad del personal.

C1.A4	const. red agua	Personas beneficiadas	Numero de personas beneficiadas	(Servicios programados/ servicios otorgados)*100	V1: Servicios programados otorgados V2: Servicios otorgados	Numero de personas	Al ser el primer año de evaluación de desempeño no se cuenta con base de medición	Otorgar el 80% de servicios programados por las áreas de ayuntamiento	Estratégico	Eficiencia	Informes mensuales de actividades	Falta de presupuesto para servicios personales y materiales o suministros. Poca disponibilidad del personal.
C1.A5	perforacion exploratoria	Personas beneficiadas	Numero de personas beneficiadas	(Servicios programados/ servicios otorgados)*100	V1: Servicios programados otorgados V2: Servicios otorgados	Numero de personas	Al ser el primer año de evaluación de desempeño no se cuenta con base de medición	Otorgar el 80% de servicios programados por las áreas de ayuntamiento	Estratégico	Eficiencia	Informes mensuales de actividades	Falta de presupuesto para servicios personales y materiales o suministros. Poca disponibilidad del personal.
C2.A1	ampliacion alumbrado	Personas beneficiadas	Numero de personas beneficiadas	(Servicios programados/ servicios otorgados)*100	V1: Servicios programados otorgados V2: Servicios otorgados	Numero de personas	Al ser el primer año de evaluación de desempeño no se cuenta con base de medición	Otorgar el 80% de servicios programados por las áreas de ayuntamiento	Estratégico	Eficiencia	Informes mensuales de actividades	Falta de presupuesto para servicios personales y materiales o suministros. Poca disponibilidad del personal.
C3.A1	const. piso firmes	Personas beneficiadas	Numero de personas beneficiadas	(Servicios programados/ servicios otorgados)*100	V1: Servicios programados otorgados V2: Servicios otorgados	Numero de personas	Al ser el primer año de evaluación de desempeño no se cuenta con base de medición	Otorgar el 80% de servicios programados por las áreas de ayuntamiento	Estratégico	Eficiencia	Informes mensuales de actividades	Falta de presupuesto para servicios personales y materiales o suministros. Poca disponibilidad del personal.

C3.A2	equipamiento vivienda	Personas beneficiadas	Numero de personas beneficiadas	(Servicios programados/ servicios otorgados)*100	V1: Servicios programados V2: Servicios otorgados	Numero de personas	Al ser el primer año de evaluación de desempeño no se cuenta con base de medición	Otorgar el 80% de servicios programados por las áreas de ayuntamiento	Estratégico	Eficiencia	Informes mensuales de actividades	Falta de presupuesto para servicios personales y materiales o suministros. Poca disponibilidad del personal.
C3.A3	const. muro firme	Personas beneficiadas	Numero de personas beneficiadas	(Servicios programados/ servicios otorgados)*100	V1: Servicios programados V2: Servicios otorgados	Numero de personas	Al ser el primer año de evaluación de desempeño no se cuenta con base de medición	Otorgar el 80% de servicios programados por las áreas de ayuntamiento	Estratégico	Eficiencia	Informes mensuales de actividades	Falta de presupuesto para servicios personales y materiales o suministros. Poca disponibilidad del personal.
C3.A4	rehab. techo firme	Personas beneficiadas	Numero de personas beneficiadas	(Servicios programados/ servicios otorgados)*100	V1: Servicios programados V2: Servicios otorgados	Numero de personas	Al ser el primer año de evaluación de desempeño no se cuenta con base de medición	Otorgar el 80% de servicios programados por las áreas de ayuntamiento	Estratégico	Eficiencia	Informes mensuales de actividades	Falta de presupuesto para servicios personales y materiales o suministros. Poca disponibilidad del personal.
C3.A5	const. cuartos	Personas beneficiadas	Numero de personas beneficiadas	(Servicios programados/ servicios otorgados)*100	V1: Servicios programados V2: Servicios otorgados	Numero de personas	Al ser el primer año de evaluación de desempeño no se cuenta con base de medición	Otorgar el 80% de servicios programados por las áreas de ayuntamiento	Estratégico	Eficiencia	Informes mensuales de actividades	Falta de presupuesto para servicios personales y materiales o suministros. Poca disponibilidad del personal.

C4.A1	const. techo de espacios deportivos	Personas beneficiarias	Numero de personas beneficiarias	(Servicios programados/ servicios otorgados)*100	V1: Servicios programados V2: Servicios otorgados	Numero de personas	Al ser el primer año de evaluación de desempeño no se cuenta con base de medición	Otorgar el 80% de servicios programados por las áreas de ayuntamiento	Estratégico	Eficiencia	Informes mensuales de actividades	Falta de presupuesto para servicios personales y materiales o suministros. Poca disponibilidad del personal.
C4.A2	ampliacion sanitarios	Personas beneficiarias	Numero de personas beneficiarias	(Servicios programados/ servicios otorgados)*100	V1: Servicios programados V2: Servicios otorgados	Numero de personas	Al ser el primer año de evaluación de desempeño no se cuenta con base de medición	Otorgar el 80% de servicios programados por las áreas de ayuntamiento	Estratégico	Eficiencia	Informes mensuales de actividades	Falta de presupuesto para servicios personales y materiales o suministros. Poca disponibilidad del personal.
C4.A3	const. baños	Personas beneficiarias	Numero de personas beneficiarias	(Servicios programados/ servicios otorgados)*100	V1: Servicios programados V2: Servicios otorgados	Numero de personas	Al ser el primer año de evaluación de desempeño no se cuenta con base de medición	Otorgar el 80% de servicios programados por las áreas de ayuntamiento	Estratégico	Eficiencia	Informes mensuales de actividades	Falta de presupuesto para servicios personales y materiales o suministros. Poca disponibilidad del personal.
C4.A4	rehab. aulas	Personas beneficiarias	Numero de personas beneficiarias	(Servicios programados/ servicios otorgados)*100	V1: Servicios programados V2: Servicios otorgados	Numero de personas	Al ser el primer año de evaluación de desempeño no se cuenta con base de medición	Otorgar el 80% de servicios programados por las áreas de ayuntamiento	Estratégico	Eficiencia	Informes mensuales de actividades	Falta de presupuesto para servicios personales y materiales o suministros. Poca disponibilidad del personal.

C4.A5	Mantenimiento y rehabilitación de espacios públicos	Personas beneficiarias	Numero de personas beneficiarias	(Servicios programados/ servicios otorgados)*100	V1: Servicios programados V2: Servicios otorgados	Numero de personas	Al ser el primer año de evaluación de desempeño no se cuenta con base de medición	Otorgar el 80% de servicios programados por las áreas de ayuntamiento	Estratégico	Eficiencia	Informes mensuales de actividades	Falta de presupuesto para servicios personales y materiales o suministros. Poca disponibilidad del personal.
C4.A6	Centro de la virgen	Personas beneficiarias	Numero de personas beneficiarias	(Servicios programados/ servicios otorgados)*100	V1: Servicios programados V2: Servicios otorgados	Numero de personas	Al ser el primer año de evaluación de desempeño no se cuenta con base de medición	Otorgar el 80% de servicios programados por las áreas de ayuntamiento	Estratégico	Eficiencia	Informes mensuales de actividades	Falta de presupuesto para servicios personales y materiales o suministros. Poca disponibilidad del personal.
C5.A1	Rehabilitación caminos terracería	Personas beneficiarias	Numero de personas beneficiarias	(Servicios programados/ servicios otorgados)*100	V1: Servicios programados V2: Servicios otorgados	Numero de personas	Al ser el primer año de evaluación de desempeño no se cuenta con base de medición	Otorgar el 80% de servicios programados por las áreas de ayuntamiento	Estratégico	Eficiencia	Informes mensuales de actividades	Falta de presupuesto para servicios personales y materiales o suministros. Poca disponibilidad del personal.
C5.A2	Construcción puente	Personas beneficiarias	Numero de personas beneficiarias	(Servicios programados/ servicios otorgados)*100	V1: Servicios programados V2: Servicios otorgados	Numero de personas	Al ser el primer año de evaluación de desempeño no se cuenta con base de medición	Otorgar el 80% de servicios programados por las áreas de ayuntamiento	Estratégico	Eficiencia	Informes mensuales de actividades	Falta de presupuesto para servicios personales y materiales o suministros. Poca disponibilidad del personal.

Handwritten signature in blue ink at the bottom left.

Handwritten signature in blue ink at the bottom right.

[Handwritten signature]

[Handwritten mark]

[Handwritten signature]

C5.A3	rehabilitación de calles y caminos	Personas beneficiarias	Numero de personas beneficiarias	(Servicios programados/ servicios otorgados)*100	V1: Servicios programados V2: Servicios otorgados	Numero de personas	Al ser el primer año de evaluación de desempeño no se cuenta con base de medición	Otorgar el 80% de servicios programados por las áreas de ayuntamiento	Estratégico	Eficiencia	Informes mensuales de actividades	Falta de presupuesto para servicios personales y materiales o suministros. Poca disponibilidad del personal.
C5.A4	construcción y pavimentación de calles y caminos	Personas beneficiarias	Numero de personas beneficiarias	(Servicios programados/ servicios otorgados)*100	V1: Servicios programados V2: Servicios otorgados	Numero de personas	Al ser el primer año de evaluación de desempeño no se cuenta con base de medición	Otorgar el 80% de servicios programados por las áreas de ayuntamiento	Estratégico	Eficiencia	Informes mensuales de actividades	Falta de presupuesto para servicios personales y materiales o suministros. Poca disponibilidad del personal.
C5.A5	rehabilitación de puentes	Personas beneficiarias	Numero de personas beneficiarias	(Servicios programados/ servicios otorgados)*100	V1: Servicios programados V2: Servicios otorgados	Numero de personas	Al ser el primer año de evaluación de desempeño no se cuenta con base de medición	Otorgar el 80% de servicios programados por las áreas de ayuntamiento	Estratégico	Eficiencia	Informes mensuales de actividades	Falta de presupuesto para servicios personales y materiales o suministros. Poca disponibilidad del personal.
C6.A1	Gestión institucional	Ejecución eficaz y transparente del presupuesto	Porcentaje de presupuesto ejercido	(Presupuesto asignado/presupuesto gastado)	V1=Presupuesto asignado V2=Presupuesto gastado	Porcentaje	Al ser el primer año de evaluación de desempeño no se cuenta con base de medición	Alcanzar el 80% de las acciones programadas en términos de transparencia y capacitación	Estratégico	Eficacia	Nominas mensuales firmadas, requisiciones de materiales, estados financieros	Falta de presupuesto para servicios personales y materiales o suministros. Poca disponibilidad del personal.

[Handwritten initials]
[Handwritten signature]
[Handwritten signature]

Nombre del programa presupuestario: Fortalecimiento		Clave presupuestaria: 04-01-03-01-01-001-001-06-110-1000.6000					Importe: \$16,842,471.1				
Eje del Plan Municipal de Desarrollo al cual contribuye el programa: 1. Bienestar para Ahualulco, 3. Seguridad para Ahualulco		Vertiente a la cual contribuye el programa:									
Resumen narrativo/Objetivo	Descripción	Nombre	Variable	Unidad de Medida	Línea base	Meta	Tipo de Indicador	Dimensión	Medios de verificación	Supuestos	
											Formula
FIN	Contar con un municipio capaz de dar cobertura de apoyos y acciones de fortalecimiento para el municipio y la administración	Personas beneficiarias	(Apoyos programados/Apoyos otorgados)*100	Porcentaje	Porcentaje de personas beneficiarias	V1: Apoyos programados V2: Apoyos otorgados	Reducir el desempleo en un 20%	Estratégico	Eficacia	Informes de dependencias estatales	Falta de presupuesto para la ejecución de actividades y apoyos
PROPOSITO	Generar acciones necesarias para el fortalecimiento del municipio a través de apoyos y mejoramiento del entorno social	Acciones generadas	(Acciones programadas/acciones realizadas)*100	Porcentaje	Porcentaje de acciones realizadas	V1: Acciones programadas V2: Acciones realizadas	Incrementar en un 20% las acciones para lograr desarrollo económico	Estratégico	Eficiencia	Reportes mensuales de actividades	Falta de presupuesto para servicios personales y materiales o suministros. Poca disponibilidad del personal
COMPONENTES											
C1	Administración pública y fortalecimiento municipal	Acciones generadas	(Acciones programadas/acciones realizadas)*100	Porcentaje	Porcentaje de acciones realizadas	V1: Acciones programadas V2: Acciones realizadas	Incrementar en un 20% las acciones para lograr desarrollo económico	Estratégico	Eficiencia	Reportes mensuales de actividades	Falta de presupuesto para servicios personales y materiales o suministros. Poca disponibilidad del personal

[Handwritten signature]

[Handwritten signature]

[Handwritten signature]

C2	Apoyos ganaderos y agrícolas	Acciones generadas	Porcentaje de acciones realizadas	(Acciones programadas/acciones realizadas)*100	V1: Acciones programadas V2: Acciones realizadas	Porcentaje	Al ser el primer año de evaluación de desempeño no se cuenta con base de medición	Incrementar en un 20% las acciones para lograr desarrollo económico	Estratégico	Eficiencia	Reportes mensuales de actividades	Falta de presupuesto para servicios personales y materiales o suministros. Poca disponibilidad del personal.
C3	Seguridad Pública	Acciones generadas	Porcentaje de acciones realizadas	(Acciones programadas/acciones realizadas)*100	V1: Acciones programadas V2: Acciones realizadas	Porcentaje	Al ser el primer año de evaluación de desempeño no se cuenta con base de medición	Incrementar en un 20% las acciones para lograr desarrollo económico	Estratégico	Eficiencia	Reportes mensuales de actividades	Falta de presupuesto para servicios personales y materiales o suministros. Poca disponibilidad del personal.
C4	Grupos vulnerables y equidad de género	Personas beneficiadas	Porcentaje de personas beneficiadas	(Apoyos programados/Apoyos otorgados)*100	v1- Apoyos programados v2: Apoyos otorgados	Porcentaje	Al ser el primer año de evaluación de desempeño no se cuenta con base de medición	Reducir el desempleo en un 20%	Estratégico	Eficacia	Informes de dependencias estatales	Falta de presupuesto para la ejecución de actividades y apoyos

[Handwritten signature]

[Handwritten signature]

[Handwritten signature]

C5	Gestión institucional	Ejecución eficaz y transparente del presupuesto	Porcentaje de presupuesto ejercido	(Presupuesto asignado/presupuesto gastado)	V1=Presupuesto asignado V2=Presupuesto gastado	Porcentaje	Al ser el primer año de evaluación de desempeño no se cuenta con base de medición	Alcanzar el 80% de las acciones programadas en temas de transparencia y capacitación	Estratégico	Eficacia	Nominas mensuales firmadas, recibición de materiales, estados financieros	Falta de presupuesto para servicios personales y materiales o suministros. Poca disponibilidad del personal
ACTIVIDADES												
C1.A1	gastos indirectos mobiliario	Personas beneficiadas	Número de personas beneficiadas	(Servicios programados/ servicios otorgados)*100	V1: Personas proyectadas V2: Personas beneficiadas	Número de personas	Al ser el primer año de evaluación de desempeño no se cuenta con base de medición	Otorgar el 80% de servicios programados por las áreas de ayuntamiento	Estratégico	Eficiencia	Informes mensuales de actividades	Falta de presupuesto para realizar actividades internas. Poca disponibilidad del personal
C1.A2	gastos indirectos fortamun	Personas beneficiadas	Número de personas beneficiadas	(Servicios programados/ servicios otorgados)*100	V1: Servicios programados V2: Servicios otorgados	Número de personas	Al ser el primer año de evaluación de desempeño no se cuenta con base de medición	Otorgar el 80% de servicios programados por las áreas de ayuntamiento	Estratégico	Eficiencia	Informes mensuales de actividades	Falta de presupuesto para realizar actividades internas. Poca disponibilidad del personal
C1.A3	mantenimiento relleno san	Personas beneficiadas	Número de personas beneficiadas	(Servicios programados/ servicios otorgados)*100	V1: Servicios programados V2: Servicios otorgados	Número de personas	Al ser el primer año de evaluación de desempeño no se cuenta con base de medición	Otorgar el 80% de servicios programados por las áreas de ayuntamiento	Estratégico	Eficiencia	Informes mensuales de actividades	Falta de presupuesto para realizar actividades internas. Poca disponibilidad del personal

C1.A4	mlto. cambio recolector	Personas beneficiarias	Numero de personas beneficiarias	(Servicios programados/ servicios otorgados)*100	V1: Servicios programados V2: Servicios otorgados	Numero de personas	Al ser el primer año de evaluación de desempeño no se cuenta con base de medición	Otorgar el 80% de servicios programados por las áreas de ayuntamiento	Estratégico	Eficiencia	Informes mensuales de actividades	Falta de presupuesto para realizar actividades internas. Poca disponibilidad del personal.
C1.A5	proyectos tecnico s	Personas beneficiarias	Numero de personas beneficiarias	(Servicios programados/ servicios otorgados)*100	V1: Servicios programados V2: Servicios otorgados	Numero de personas	Al ser el primer año de evaluación de desempeño no se cuenta con base de medición	Otorgar el 80% de servicios programados por las áreas de ayuntamiento	Estratégico	Eficiencia	Informes mensuales de actividades	Falta de presupuesto para servicios personales y materiales o suministros. Poca disponibilidad del personal.
C1.A5	pago energia pozo	Personas beneficiarias	Numero de personas beneficiarias	(Servicios programados/ servicios otorgados)*100	V1: Servicios programados V2: Servicios otorgados	Numero de personas	Al ser el primer año de evaluación de desempeño no se cuenta con base de medición	Otorgar el 80% de servicios programados por las áreas de ayuntamiento	Estratégico	Eficiencia	Informes mensuales de actividades	Falta de presupuesto para servicios personales y materiales o suministros. Poca disponibilidad del personal.
C1.A7	pago derechos agua	Personas beneficiarias	Numero de personas beneficiarias	(Servicios programados/ servicios otorgados)*100	V1: Servicios programados V2: Servicios otorgados	Numero de personas	Al ser el primer año de evaluación de desempeño no se cuenta con base de medición	Otorgar el 80% de servicios programados por las áreas de ayuntamiento	Estratégico	Eficiencia	Informes mensuales de actividades	Falta de presupuesto para servicios personales y materiales o suministros. Poca disponibilidad del personal.

C1.A8	Mantenimiento de pozo	Personas beneficiadas	Numero de personas beneficiadas	(Servicios programados/ servicios otorgados)*100	V1: Servicios programados V2: Servicios otorgados	Numero de personas	Al ser el primer año de evaluación de desempeño no se cuenta con base de medición	Otorgar el 80% de servicios programados por las áreas de ayuntamiento	Estratégico	Eficiencia	Informes mensuales de actividades	Falta de presupuesto para servicios personales y materiales o suministros. Poca disponibilidad del personal.
C1.A9	Mantenimiento planta agua	Personas beneficiadas	Numero de personas beneficiadas	(Servicios programados/ servicios otorgados)*100	V1: Servicios programados V2: Servicios otorgados	Numero de personas	Al ser el primer año de evaluación de desempeño no se cuenta con base de medición	Otorgar el 80% de servicios programados por las áreas de ayuntamiento	Estratégico	Eficiencia	Informes mensuales de actividades	Falta de presupuesto para servicios personales y materiales o suministros. Poca disponibilidad del personal.
C1.A10	Mantenimiento bomba sumergible	Personas beneficiadas	Numero de personas beneficiadas	(Servicios programados/ servicios otorgados)*100	V1: Servicios programados V2: Servicios otorgados	Numero de personas	Al ser el primer año de evaluación de desempeño no se cuenta con base de medición	Otorgar el 80% de servicios programados por las áreas de ayuntamiento	Estratégico	Eficiencia	Informes mensuales de actividades	Falta de presupuesto para servicios personales y materiales o suministros. Poca disponibilidad del personal.
C1.A11	Abastecimiento de agua	Personas beneficiadas	Numero de personas beneficiadas	(Servicios programados/ servicios otorgados)*100	V1: Servicios programados V2: Servicios otorgados	Numero de personas	Al ser el primer año de evaluación de desempeño no se cuenta con base de medición	Otorgar el 80% de servicios programados por las áreas de ayuntamiento	Estratégico	Eficiencia	Informes mensuales de actividades	Falta de presupuesto para servicios personales y materiales o suministros. Poca disponibilidad del personal.

[Handwritten signature]

[Handwritten signature]

[Handwritten mark]

[Handwritten signature]

[Handwritten mark]

C1 A12	mto. deposito agua	Personas beneficiadas	Numero de personas beneficiadas	(Servicios programados/ servicios otorgados)*100	V1: Servicios programados V2: Servicios otorgados	Numero de personas	Al ser el primer año de evaluación de desempeño no se cuenta con base de medición	Otorgar el 80% de servicios programados por las áreas de ayuntamiento	Estratégico	Eficiencia	Informes mensuales de actividades	Falta de presupuesto para servicios personales y materiales o suministros. Poca disponibilidad del personal.
C1 A13	mto alumbrado	Personas beneficiadas	Numero de personas beneficiadas	(Servicios programados/ servicios otorgados)*100	V1: Servicios programados V2: Servicios otorgados	Numero de personas	Al ser el primer año de evaluación de desempeño no se cuenta con base de medición	Otorgar el 80% de servicios programados por las áreas de ayuntamiento	Estratégico	Eficiencia	Informes mensuales de actividades	Falta de presupuesto para servicios personales y materiales o suministros. Poca disponibilidad del personal.
C1 A14	rehabilitacion de espacios deportivos.	Personas beneficiadas	Numero de personas beneficiadas	(Servicios programados/ servicios otorgados)*100	V1: Servicios programados V2: Servicios otorgados	Numero de personas	Al ser el primer año de evaluación de desempeño no se cuenta con base de medición	Otorgar el 80% de servicios programados por las áreas de ayuntamiento	Estratégico	Eficiencia	Informes mensuales de actividades	Falta de presupuesto para servicios personales y materiales o suministros. Poca disponibilidad del personal.
C1 A15	mejoramiento de servicios Basicos	Personas beneficiadas	Numero de personas beneficiadas	(Servicios programados/ servicios otorgados)*100	V1: Servicios programados V2: Servicios otorgados	Numero de personas	Al ser el primer año de evaluación de desempeño no se cuenta con base de medición	Otorgar el 80% de servicios programados por las áreas de ayuntamiento	Estratégico	Eficiencia	Informes mensuales de actividades	Falta de presupuesto para servicios personales y materiales o suministros. Poca disponibilidad del personal.

C1.A16	Personas beneficiarias	Personas beneficiarias	(Servicios programados/ servicios otorgados)*100	V1: Servicios programados V2: Servicios otorgados	Numero de personas	Al ser el primer año de evaluación de desempeño no se cuenta con base de medición	Otorgar el 80% de servicios programados por las áreas de ayuntamiento	Estratégico	Eficiencia	Informes mensuales de actividades	Falta de presupuesto para servicios personales y materiales o suministros. Poca disponibilidad del personal.
C2.A1	Personas beneficiarias	Numero de personas beneficiarias	(Servicios programados/ servicios otorgados)*100	V1: Servicios programados V2: Servicios otorgados	Numero de personas	Al ser el primer año de evaluación de desempeño no se cuenta con base de medición	Otorgar el 80% de servicios programados por las áreas de ayuntamiento	Estratégico	Eficiencia	Informes mensuales de actividades	Falta de presupuesto para servicios personales y materiales o suministros. Poca disponibilidad del personal.
C2.A2	Personas beneficiarias	Numero de personas beneficiarias	(Servicios programados/ servicios otorgados)*100	V1: Servicios programados V2: Servicios otorgados	Numero de personas	Al ser el primer año de evaluación de desempeño no se cuenta con base de medición	Otorgar el 80% de servicios programados por las áreas de ayuntamiento	Estratégico	Eficiencia	Informes mensuales de actividades	Falta de presupuesto para servicios personales y materiales o suministros. Poca disponibilidad del personal.
C2.A3	Personas beneficiarias	Numero de personas beneficiarias	(Servicios programados/ servicios otorgados)*100	V1: Servicios programados V2: Servicios otorgados	Numero de personas	Al ser el primer año de evaluación de desempeño no se cuenta con base de medición	Otorgar el 80% de servicios programados por las áreas de ayuntamiento	Estratégico	Eficiencia	Informes mensuales de actividades	Falta de presupuesto para servicios personales y materiales o suministros. Poca disponibilidad del personal.

[Handwritten signature]

[Handwritten mark]

[Handwritten signature]

[Handwritten signature]

C3.A1	Operativa	Acciones de prevención n y respuesta	Acciones realizadas para promover la seguridad	(Acciones programadas/acciones realizadas)*100	V1: Acciones programadas V2: Acciones realizadas	Porcentaje	Al ser el primer año de evaluación n de desempeño no se cuenta con base de medición	Alcanzar el 80% de las acciones programadas en temas de seguridad y prevención	Estratégico	Eficacia	Reporte mensual de actividades	Falta de presupuesto para realizar actividades internas. Poca disponibilidad del personal.
C3.A2	Permisos	Acciones de prevención n y respuesta	Acciones realizadas para promover la seguridad	(Acciones programadas/acciones realizadas)*100	V1: Acciones programadas V2: Acciones realizadas	Porcentaje	Al ser el primer año de evaluación n de desempeño no se cuenta con base de medición	Alcanzar el 80% de las acciones programadas en temas de seguridad y prevención	Estratégico	Eficacia	Reporte mensual de actividades	Falta de presupuesto para realizar actividades internas. Poca disponibilidad del personal.
C3.A3	Operativos de apoyo a otras áreas del ayuntamiento	Acciones de prevención n y respuesta	Acciones realizadas para promover la seguridad	(Acciones programadas/acciones realizadas)*100	V1: Acciones programadas V2: Acciones realizadas	Porcentaje	Al ser el primer año de evaluación n de desempeño no se cuenta con base de medición	Alcanzar el 80% de las acciones programadas en temas de seguridad y prevención	Estratégico	Eficacia	Reporte mensual de actividades	Falta de presupuesto para realizar actividades internas. Poca disponibilidad del personal.
C3.A4	Operativos de seguridad en las escuelas	Acciones de prevención n y respuesta	Acciones realizadas para promover la seguridad	(Acciones programadas/acciones realizadas)*100	V1: Acciones programadas V2: Acciones realizadas	Porcentaje	Al ser el primer año de evaluación n de desempeño no se cuenta con base de medición	Alcanzar el 80% de las acciones programadas en temas de seguridad y prevención	Estratégico	Eficacia	Reporte mensual de actividades	Falta de presupuesto para servicios personales y materiales o suministros. Poca disponibilidad del personal.

[Handwritten signatures and initials]

C3.A5	Operativos viales	Acciones de prevención n y respuesta	Acciones realizadas para promover la seguridad	(Acciones programadas/acciones realizadas)*100	V1: Acciones programadas V2: Acciones realizadas	Porcentaje	Al ser el primer año de evaluación n de desempeño no se cuenta con base de medición	Alcanzar el 80% de las acciones programadas en temas de seguridad y prevención	Estratégico	Eficacia	Reporte mensual de actividades	Falta de presupuesto para servicios personales y materiales o suministros. Poca disponibilidad del personal
C3.A6	Emission de permisos	Acciones de prevención n y respuesta	Acciones realizadas para promover la seguridad	(Acciones programadas/acciones realizadas)*100	V1: Acciones programadas V2: Acciones realizadas	Porcentaje	Al ser el primer año de evaluación n de desempeño no se cuenta con base de medición	Alcanzar el 80% de las acciones programadas en temas de seguridad y prevención	Estratégico	Eficacia	Reporte mensual de actividades	Falta de presupuesto para servicios personales y materiales o suministros. Poca disponibilidad del personal
C3.A7	Emission de cartas	Acciones de prevención n y respuesta	Acciones realizadas para promover la seguridad	(Acciones programadas/acciones realizadas)*100	V1: Acciones programadas V2: Acciones realizadas	Porcentaje	Al ser el primer año de evaluación n de desempeño no se cuenta con base de medición	Alcanzar el 80% de las acciones programadas en temas de seguridad y prevención	Estratégico	Eficacia	Reporte mensual de actividades	Falta de presupuesto para servicios personales y materiales o suministros. Poca disponibilidad del personal
C3.A8	Programa de vial en las escuelas	Acciones de prevención n y respuesta	Acciones realizadas para promover la seguridad	(Acciones programadas/acciones realizadas)*100	V1: Acciones programadas V2: Acciones realizadas	Porcentaje	Al ser el primer año de evaluación n de desempeño no se cuenta con base de medición	Alcanzar el 80% de las acciones programadas en temas de seguridad y prevención	Estratégico	Eficacia	Reporte mensual de actividades	Falta de presupuesto para servicios personales y materiales o suministros. Poca disponibilidad del personal

C3.A9	Apoyo en desastres naturales	Apoyos entregados	Apoyos entregados para prevención y seguridad	$(\text{Apoyos programados} / \text{apoyos entregados}) * 100$	V1: Apoyos programados V2: Apoyos entregados	Porcentaje	Al ser el primer año de evaluación de desempeño no se cuenta con base de medición	Alcanzar el 80% de las acciones programadas en temas de seguridad y prevención	Estratégico	Eficacia	Reporte mensual de actividades	Falta de presupuesto para servicios personales y materiales o suministros. Poca disponibilidad del personal.
C3.A10	Apoyo en accidentes viales	Apoyos entregados	Apoyos entregados para prevención y seguridad	$(\text{Apoyos programados} / \text{apoyos entregados}) * 100$	V1: Apoyos programados V2: Apoyos entregados	Porcentaje	Al ser el primer año de evaluación de desempeño no se cuenta con base de medición	Alcanzar el 80% de las acciones programadas en temas de seguridad y prevención	Estratégico	Eficacia	Reporte mensual de actividades	Falta de presupuesto para servicios personales y materiales o suministros. Poca disponibilidad del personal.
C3.A11	Equipamiento de elementos de seguridad	Acciones realizadas	Numero de acciones realizadas	$(\text{Apoyos programados} / \text{apoyos entregados}) * 101$	V1: Apoyos programados V2: Apoyos entregados	Porcentaje	0	Alcanzar el 80% de las acciones programadas en temas de seguridad y prevención	Estratégico	Eficacia	Lista de adquisiciones	Falta de presupuesto para servicios personales y materiales o suministros. Poca disponibilidad del personal.
C3.A12	Instalación de cámaras de seguridad	Equipos instalados	Numero de equipos instalados	$(\text{Apoyos programados} / \text{apoyos entregados}) * 102$	V1: Apoyos programados V2: Apoyos entregados	Porcentaje	0	Alcanzar el 80% de las acciones programadas en temas de seguridad y prevención	Estratégico	Eficacia	Lista de adquisiciones	Falta de presupuesto para servicios personales y materiales o suministros. Poca disponibilidad del personal.






[Handwritten signature]

[Handwritten signature]

C4.A1	apoyo dispensa	Personas beneficiarias	Numero de personas beneficiarias	(Servicios programados/ servicios otorgados)*100	V1: Servicios programados V2: Servicios otorgados	Numero personas	Al ser el primer año de evaluación de desempeño no se cuenta con base de medición	Otorgar el 80% de servicios programados por las áreas de ayuntamiento	Estratégico	Eficiencia	Informes mensuales de actividades	Falta de presupuesto para servicios personales y materiales o suministros. Poca disponibilidad del personal
C4.A2	Apoyos de salud	Personas beneficiarias	Porcentaje de personas beneficiarias	(Personas beneficiarias estimadas/personas beneficiadas)*100	V1: Acciones programadas V2: Acciones realizadas	Porcentaje	Al ser el primer año de evaluación de desempeño no se cuenta con base de medición	Incrementar en un 20% las acciones para lograr una administración eficaz	Estratégico	Eficiencia	Reportes mensuales de actividades	Falta de presupuesto para la ejecución de actividades y apoyos
C4.A3	adquisición linacos	Personas beneficiarias	Numero de personas beneficiarias	(Servicios programados/ servicios otorgados)*100	V1: Servicios programados V2: Servicios otorgados	Numero personas	Al ser el primer año de evaluación de desempeño no se cuenta con base de medición	Otorgar el 80% de servicios programados por las áreas de ayuntamiento	Estratégico	Eficiencia	Informes mensuales de actividades	Falta de presupuesto para servicios personales y materiales o suministros. Poca disponibilidad del personal
C4.A4	adquisición calentadores	Personas beneficiarias	Numero de personas beneficiarias	(Servicios programados/ servicios otorgados)*100	V1: Servicios programados V2: Servicios otorgados	Numero personas	Al ser el primer año de evaluación de desempeño no se cuenta con base de medición	Otorgar el 80% de servicios programados por las áreas de ayuntamiento	Estratégico	Eficiencia	Informes mensuales de actividades	Falta de presupuesto para servicios personales y materiales o suministros. Poca disponibilidad del personal

[Handwritten signature]

[Handwritten signature]

[Handwritten signature]

C4.A5	apoyo grupos vulnerables	Personas beneficiarias	Numero de personas beneficiarias	(Servicios programados/ servicios otorgados)*100	V1= Servicios programados V2= Servicios otorgados	Numero de personas	Al ser el primer año de evaluación de desempeño no se cuenta con base de medición	Otorgar el 80% de servicios programados por las áreas de ayuntamiento	Estratégico	Eficiencia	Informes mensuales de actividades	Falta de presupuesto para servicios personales y materiales o suministros. Poca disponibilidad del personal.
C5.A1	Gestión institucional	Ejecución eficaz y transparente del presupuesto	Porcentaje de presupuesto ejercido	(Presupuesto asignado/presupuesto gastado)	V1=Presupuesto asignado V2= Presupuesto gastado	Porcentaje	Al ser el primer año de evaluación de desempeño no se cuenta con base de medición	Alcanzar el 80% de las acciones programadas en temas de transparencia y capacitación	Estratégico	Eficacia	Nominas mensuales firmadas, requisiciones de materiales, estados financieros	Falta de presupuesto para servicios personales y materiales o suministros. Poca disponibilidad del personal.

Este formato solo considera los estados financieros para el seguimiento y la evaluación de los programas presupuestarios; si el indicador deberá contar con el sistema metodológico conforme a lo dispuesto en los Lineamientos para la construcción y diseño de indicadores de desempeño según la Metodología del Marco Lógico del Consejo Nacional de Administración Local (COMAL).

Cody

ANEXO VI
OBJETIVOS, ESTRATEGIAS Y METAS

H. Ayuntamiento de Ahualulco del Sonido 13		
Objetivos, estrategias y metas de los Egresos 2024		
Objetivos	Estrategias	Metas
Contar con un municipio con infraestructura de calidad y accesible para la población del municipio	Generar acciones para desarrollar y promover la calidad de vida a la población de Ahualulco	Incremento en un 20% las acciones de infraestructura
Contar con un municipio capaz de dar cobertura de apoyos y acciones de fortalecimiento para el municipio y la administración.	Generar acciones necesarias para el fortalecimiento del municipio a través de apoyos y mejoramiento del entorno social	Alcanzar una cobertura del 50% de las acciones de fortalecimiento programadas
Contar con una administración con procesos eficaces y eficientes para otorgar un buen servicio a la ciudadanía	Generar acciones de seguimiento, mejora y actualización para la mejora de los servicios	Tener un 90% de ejecución de las acciones de mejoramiento de acciones y servicios

ANEXO VII

RIESGOS RELEVANTES

Municipio de Ahualulco, S.L.P.	
Riesgos relevantes para las finanzas públicas	
Riesgos relevantes	Propuestas de acción
Incremento de gasto corriente	Realizar un ejercicio responsable del gasto público para que las finanzas se mantengan sanas y sostenibles. Implementar los planes necesarios que permitan la reducción de los gastos operativos, privilegiando en todo momento los programas sociales y la inversión pública en beneficio de la política institucional de sostenibilidad del gasto.
Lealtad a la ley	Dar mayor relevancia a la capacitación al personal y al cumplimiento de los deberes y obligaciones para garantizar la integridad de poder, descentralizar el presupuesto y hacer un uso responsable de los recursos financieros del municipio.
Insuficiente de recursos para cumplir con las funciones básicas	Realizar un ejercicio responsable del gasto público para que las finanzas se mantengan sanas y sostenibles.
Distribución de la Recaudación Federal Participable y Dependientes de los ingresos provenientes de las Participaciones Federales, por el estado en la recaudación de los conceptos asignados a los ingresos del municipio	Completar la política institucional de ingresos fiscales sustentada en: Modernizar sistemas de recaudación de Agua Potable Perfeccionar sistemas de recaudación de Licencias de funcionamiento Impulsar la creación de una cultura fiscal en la Unidad. Modernizar el Sistema Digital de Cobro Municipal.

MUNICIPIO DE AHUALULCO DEL SONIDO 13, S.L.P.
Informe sobre Estudios Actuariales - LDF

	Pensiones y jubilaciones	Salud	Riesgos de trabajo	Invalidez y vida	Otras prestaciones sociales
Tipo de Sistema	N/A	N/A	N/A	N/A	N/A
Previdencia laboral o Fondo general para trabajadores del estado o municipio	N/A	N/A	N/A	N/A	N/A
Beneficio definido, Contribución definida o Mixto					
Población afiliada					
Activos	208	0	29	0	0
Edad máxima	65	65	0	0	0
Edad mínima	19	50	0	0	0
Edad promedio	42	57.5	0	0	0
Pensionados y Jubilados	27	24	0	0	0
Edad máxima	96	98	0	0	0
Edad mínima	32	56	0	0	0
Edad promedio	66	77	0	0	0
Beneficiarios	235	6	29	0	0
Promedio de años de servicio (trabajadores activos)	16	18	0	0	0
Aportación individual al plan de pensión como % del salario	N/A	N/A	N/A	N/A	N/A
Aportación del ente público al plan de pensión como % del salario	N/A	N/A	N/A	N/A	N/A
Crecimiento esperado de los pensionados y jubilados (como %)	N/A	N/A	N/A	N/A	N/A
Crecimiento esperado de los activos (como %)	N/A	N/A	N/A	N/A	N/A
Edad de Jubilación o Pensión	65	0	0	0	0
Esperanza de vida	75	0	0	0	0
Ingresos del Fondo					
Ingresos Anuales al Fondo de Pensiones	N/A	N/A	N/A	N/A	N/A
Nómina anual					
Activos	27,720,000.00	0	0	0	0
Pensionados y Jubilados	1,354,151	0	0	0	0
Beneficiarios de Pensionados y Jubilados	645,648.00	0	0	0	0
Monto mensual por pensión					
Máximo	10,022.00	0	0	0	0
Mínimo	5,978.00	0	0	0	0
Promedio	6,180.00	0	0	0	0
Monto de la reserva					
Valor presente de las obligaciones					
Pensiones y Jubilaciones en curso de pago	N/A	N/A	N/A	N/A	N/A
Generación actual	N/A	N/A	N/A	N/A	N/A
Generaciones futuras	N/A	N/A	N/A	N/A	N/A
Valor presente de las contribuciones asociadas a los sueldos futuros de cobzación X%					
Generación actual	N/A	N/A	N/A	N/A	N/A
Generaciones futuras	N/A	N/A	N/A	N/A	N/A
Valor presente de aportaciones futuras					
Generación actual	N/A	N/A	N/A	N/A	N/A
Generaciones futuras	N/A	N/A	N/A	N/A	N/A
Otros ingresos	N/A	N/A	N/A	N/A	N/A
Deficit superávit actuarial					
Generación actual	N/A	N/A	N/A	N/A	N/A
Generaciones futuras	N/A	N/A	N/A	N/A	N/A
Periodo de suficiencia					
Año de decapitalización	N/A	N/A	N/A	N/A	N/A
Tasa de rendimiento	N/A	N/A	N/A	N/A	N/A
Estudio actuarial					
Año de elaboración del estudio actuarial	2023				
Empresa que elaboró el estudio actuarial	MUNICIPIO				

[Handwritten signature]

[Handwritten signature]

[Handwritten signature]

[Handwritten signature]

Nombre del programa presupuestario: Infraestructura		Clave presupuestaria:							Importe:							
Eje del Plan Municipal de Desarrollo al cual contribuye el programa: 1. Bienestar para Ahtualuco		Vertiente a la cual contribuye el programa:							Línea de acción o estrategia al cual contribuye el programa:							
Resumen narrativo/Objetivo	Nombre	Descripción	Fórmula	Variable	Unidad Medida	Línea base	Meta	Tipo de Indicador	Dimensión	Medios de verificación	% de avance trimestral acumulado				Supuestos	
											1°	2°	3°	4°		Cumplimiento final (Todo el año)
FIN Contar con un municipio con infraestructura de calidad y accesible para la población del municipio		Porcentaje de personas beneficiadas	$(\text{Apoyos programados} / \text{Apoyos otorgados}) * 100$	V1: Apoyos programados V2: Apoyos otorgados	Porcentaje	Al ser el primer año de evaluación de desempeño no se cuenta con base de medición	Incremento en un 20% las acciones de infraestructura	Estratégico	Eficacia	Informes de dependencias estatales	0%	0%	0%	0%	100%	Falta de presupuesto para la ejecución de actividades y apoyos
	PROPO SITO Generar acciones para desarrollar y promover la calidad de vida a la población de Ahtualuco	Acciones generadas	Porcentaje de acciones realizadas	$(\text{Acciones programadas} / \text{acciones realizadas}) * 100$	V1: Acciones programadas V2: Acciones realizadas	Porcentaje	Al ser el primer año de evaluación de desempeño no se cuenta con base de medición	Incremento en un 20% las acciones de infraestructura	Estratégico	Eficiencia	Reportes mensuales de actividades	0%	0%	0%	100%	Falta de presupuesto para servicios personales y material es o suministros. Poca disponibilidad del personal

COMPONENTES

[Handwritten signature]

[Handwritten signature]

[Handwritten signature]

[Handwritten signature]

[Handwritten signature]

C1	Agua	Acciones generadas	Porcentaje de acciones realizadas	(Acciones programadas/ acciones realizadas)*100	V1: Acciones programadas V2: Acciones realizadas	Porcentaje	Al ser el primer año de evaluación de desempeño no se cuenta con base de medicion	Incrementar en un 20% las acciones para lograr desarrollo económico	Estrategico	Eficiencia	Reportes mensuales de actividades	0%	0%	0%	0%	0%	100%	Falta de presupuesto para servicios personales y material es o suministros. Poca disponibilidad del personal
C2	Electrificacion	Acciones generadas	Porcentaje de acciones realizadas	(Acciones programadas/ acciones realizadas)*100	V1: Acciones programadas V2: Acciones realizadas	Porcentaje	Al ser el primer año de evaluación de desempeño no se cuenta con base de medicion	Incrementar en un 20% las acciones para lograr desarrollo económico	Estrategico	Eficiencia	Reportes mensuales de actividades	0%	0%	0%	0%	0%	100%	Falta de presupuesto para servicios personales y material es o suministros. Poca disponibilidad del personal
C3	Vivienda	Acciones generadas	Porcentaje de acciones realizadas	(Acciones programadas/ acciones realizadas)*100	V1: Acciones programadas V2: Acciones realizadas	Porcentaje	Al ser el primer año de evaluación de desempeño no se cuenta con base de medicion	Incrementar en un 20% las acciones para lograr desarrollo económico	Estrategico	Eficiencia	Reportes mensuales de actividades	0%	0%	0%	0%	0%	100%	Falta de presupuesto para servicios personales y material es o suministros. Poca disponibilidad del personal

C4	Apoyos de Infraestructura	Personas beneficiadas	Porcentaje de personas beneficiadas	(Apoyos programados/ Apoyos otorgados)*100	V1: Apoyos programados V2: Apoyos otorgados	Porcentaje	Al ser el primer año de evaluación de desempeño no se cuenta con base de medicion	Reducir el desempleo en un 20%	Estrategico	Eficiencia	Informes de dependencias estatales	0%	0%	0%	0%	0%	100%	Falta de presupuesto para la ejecución de actividades y apoyos
C5	Infraestructura carretera y caminos	Acciones generadas	Porcentaje de acciones realizadas	(Acciones programadas/ acciones realizadas)*100	V1: Acciones programadas V2: Acciones realizadas	Porcentaje	Al ser el primer año de evaluación de desempeño no se cuenta con base de medicion	Incrementar en un 20% las acciones para lograr desarrollo económico	Estrategico	Eficiencia	Reportes mensuales de actividades	0%	0%	0%	0%	100%	Falta de presupuesto para servicios personal es y material es o suministros. Poca disponibilidad del personal	
C6	Gestión institucional	Ejecución eficaz y transparente del presupuesto	Porcentaje de presupuesto ejercido	(Presupuesto asignado/ presupuesto gastado)	V1=Presupuesto asignado V2=Presupuesto gastado	Porcentaje	Al ser el primer año de evaluación de desempeño no se cuenta con base de medicion	Alcanzar el 80% de las acciones programadas en temas de transparencia y capacidad	Estrategico	Eficiencia	Nominas mensuales firmadas, requisitos de material es, estados financieros	25%	25%	25%	25%	100%	Falta de presupuesto para servicios personal es y material es o suministros. Poca disponibilidad del personal	
ACTIVIDADES																		
C1A1	Construcción drenaje	Personas beneficiadas	Número de personas	(Servicios programados/ servicios)	V1: Servicios programados	Número de personas	Al ser el primer año de	Otorgar el 80% de	Estrategico	Eficiencia	Informes mensuales	0%	0%	0%	0%	100%	Falta de presupuesto	

2

Handwritten signatures and initials in blue ink.

Actividad	Objetivo	Indicador	Unidad	Alcance	Impacto	Actividad	Indicador	Unidad	Alcance	Impacto	Actividad	Indicador	Unidad	Alcance	Impacto
C1.A2	rehabilitación de pozos profundos	Personas beneficiadas	Personas	Numero de personas beneficiadas	(Servicios programados/ servicios otorgados)*100	os V2: Servicios otorgados	Numero de personas	Numero de personas	Numero de personas	Numero de personas	Numero de personas	Numero de personas	Numero de personas	Numero de personas	Numero de personas
C1.A3	proyecto ejecutivo de distribución de agua	Personas beneficiadas	Personas	Numero de personas beneficiadas	(Servicios programados/ servicios otorgados)*100	os V2: Servicios otorgados	Numero de personas	Numero de personas	Numero de personas	Numero de personas	Numero de personas	Numero de personas	Numero de personas	Numero de personas	Numero de personas

[Handwritten signature]

[Handwritten signature]

[Handwritten signature]

[Handwritten signature]

[Handwritten signature]

C1.A4	const. red agua	Personas beneficiadas	Numero de personas beneficiadas	(Servicios programados/ servicios otorgados)*100	V1: Servicios programados V2: Servicios otorgados	Numero de personas	Al ser el primer año de evaluación de desempeño no se cuenta con base de medicion	Otorgar el 80% de servicios programados por las areas de ayuntamiento	Estrategico	Eficiencia	Informes mensuales de actividades	0%	0%	0%	0%	0%	100%	Falta de presupuesto para servicios personales y material es o suministros. Poca disponibilidad del personal
C1.A5	perforacion exploratoria	Personas beneficiadas	Numero de personas beneficiadas	(Servicios programados/ servicios otorgados)*100	V1: Servicios programados V2: Servicios otorgados	Numero de personas	Al ser el primer año de evaluación de desempeño no se cuenta con base de medicion	Otorgar el 80% de servicios programados por las areas de ayuntamiento	Estrategico	Eficiencia	Informes mensuales de actividades	0%	0%	0%	0%	0%	100%	Falta de presupuesto para servicios personales y material es o suministros. Poca disponibilidad del personal
C2.A1	ampliacion alambreado	Personas beneficiadas	Numero de personas beneficiadas	(Servicios programados/ servicios otorgados)*100	V1: Servicios programados V2: Servicios otorgados	Numero de personas	Al ser el primer año de evaluación de desempeño no se cuenta con base de medicion	Otorgar el 80% de servicios programados por las areas de ayuntamiento	Estrategico	Eficiencia	Informes mensuales de actividades	0%	0%	0%	0%	0%	100%	Falta de presupuesto para servicios personales y material es o suministros. Poca disponibilidad del personal

7

C3.A1	const. piso firmes	Personas beneficiadas	Número de personas beneficiadas	(Servicios programados/ servicios otorgados)*10 0	V1: Servicios programados V2: Servicios otorgados	Número de personas	Al ser el primer año de evaluación de desempeño no se cuenta con base de medición	Otorgar el 80% de servicios programados por las áreas de ayuntamiento	Estrategico	Eficiencia	Informes mensual actividad es	0%	0%	0%	0%	0%	100%	Falta de presupuesto para servicios personal es y material es o suministros. Poca disponibilidad del personal
C3.A2	equipamiento vivienda	Personas beneficiadas	Número de personas beneficiadas	(Servicios programados/ servicios otorgados)*10 0	V1: Servicios programados V2: Servicios otorgados	Número de personas	Al ser el primer año de evaluación de desempeño no se cuenta con base de medición	Otorgar el 80% de servicios programados por las áreas de ayuntamiento	Estrategico	Eficiencia	Informes mensual actividad es	0%	0%	0%	0%	0%	100%	Falta de presupuesto para servicios personal es y material es o suministros. Poca disponibilidad del personal
C3.A3	const. muro firme	Personas beneficiadas	Número de personas beneficiadas	(Servicios programados/ servicios otorgados)*10 0	V1: Servicios programados V2: Servicios otorgados	Número de personas	Al ser el primer año de evaluación de desempeño no se cuenta con base de medición	Otorgar el 80% de servicios programados por las áreas de ayuntamiento	Estrategico	Eficiencia	Informes mensual actividad es	0%	0%	0%	0%	0%	100%	Falta de presupuesto para servicios personal es y material es o suministros. Poca disponibilidad del personal

Handwritten signatures and initials in blue ink, including a large signature at the top right and several smaller ones below.

C3.A4	rehab. techo firme	Personas beneficiadas	Numero de personas beneficiadas	(Servicios programados/ servicios otorgados)*100	V1: Servicios programados V2: Servicios otorgados	Numero de personas	Al ser el primer año de evaluación de desempeño no se cuenta con base de medición	Otorgar el 80% de servicios programados por las áreas de ayuntamiento	Estretegico	Eficiencia	Informes mensuales de actividades	0%	0%	0%	0%	0%	100%	Falta de presupuesto para servicios personales y materiales o suministros. Poca disponibilidad del personal
C3.A5	const. cuartos	Personas beneficiadas	Numero de personas beneficiadas	(Servicios programados/ servicios otorgados)*100	V1: Servicios programados V2: Servicios otorgados	Numero de personas	Al ser el primer año de evaluación de desempeño no se cuenta con base de medición	Otorgar el 80% de servicios programados por las áreas de ayuntamiento	Estretegico	Eficiencia	Informes mensuales de actividades	0%	0%	0%	0%	0%	100%	Falta de presupuesto para servicios personales y materiales o suministros. Poca disponibilidad del personal
C4.A1	const. techo de espacios deportivos	Personas beneficiadas	Numero de personas beneficiadas	(Servicios programados/ servicios otorgados)*100	V1: Servicios programados V2: Servicios otorgados	Numero de personas	Al ser el primer año de evaluación de desempeño no se cuenta con base de medición	Otorgar el 80% de servicios programados por las áreas de ayuntamiento	Estretegico	Eficiencia	Informes mensuales de actividades	0%	0%	0%	0%	0%	100%	Falta de presupuesto para servicios personales y materiales o suministros. Poca disponibilidad del personal

[Handwritten signature]

[Handwritten signature]

[Handwritten signature]

[Handwritten mark]

[Handwritten signature]

[Handwritten mark]

C4.A2	ampliación sanitarios	Personas beneficiadas	Numero de personas beneficiadas	(Servicios programados/ servicios otorgados)*100	V1: Servicios programados V2: Servicios otorgados	Numero de personas	Al ser el primer año de evaluación de desempeño no se cuenta con base de medicion	Otorgar el 80% de servicios programados por las areas de ayuntamiento	Estretegico	Eficiencia	Informes mensuales de actividades	0%	0%	0%	0%	100%	Falta de presupuesto para servicios personales y material es o suministros. Poca disponibilidad del personal
C4.A3	construcción baños	Personas beneficiadas	Numero de personas beneficiadas	(Servicios programados/ servicios otorgados)*100	V1: Servicios programados V2: Servicios otorgados	Numero de personas	Al ser el primer año de evaluación de desempeño no se cuenta con base de medicion	Otorgar el 80% de servicios programados por las areas de ayuntamiento	Estretegico	Eficiencia	Informes mensuales de actividades	0%	0%	0%	0%	100%	Falta de presupuesto para servicios personales y material es o suministros. Poca disponibilidad del personal
C4.A4	rehabilitación aulas	Personas beneficiadas	Numero de personas beneficiadas	(Servicios programados/ servicios otorgados)*100	V1: Servicios programados V2: Servicios otorgados	Numero de personas	Al ser el primer año de evaluación de desempeño no se cuenta con base de medicion	Otorgar el 80% de servicios programados por las areas de ayuntamiento	Estretegico	Eficiencia	Informes mensuales de actividades	0%	0%	0%	0%	100%	Falta de presupuesto para servicios personales y material es o suministros. Poca disponibilidad del personal

Handwritten signatures and initials in blue ink, including a large signature at the top right and initials 'C4' at the bottom right.

C4.A5	Mantenimiento y rehab. espacios públicos	Personas beneficiadas	Numero de personas beneficiadas	(Servicios programados/ servicios otorgados)*100	V1: Servicios programados V2: Servicios otorgados	Numero de personas	Al ser el primer año de evaluación de desempeño no se cuenta con base de medicion	Otorgar el 80% de servicios programados por las areas de ayuntamiento	Estretegico	Eficiencia	Informes mensual es de actividad es	0%	0%	0%	0%	100%	Falta de presupu esto para servicios personal es y material es o suminst ros. Poca disponibi lidad del personal
C4.A6	mito. presa la virgen	Person as benefici adas	Numero de persona s benefici das	(Servicios programados/ servicios otorgados)*100	V1: Servicios programados V2: Servicios otorgados	Numero de personas	Al ser el primer año de evaluación de desempeño no se cuenta con base de medicion	Otorgar el 80% de servicios programados por las areas de ayuntamiento	Estretegico	Eficiencia	Informes mensual es de actividad es	0%	0%	0%	0%	100%	Falta de presupu esto para servicios personal es y material es o suminst ros. Poca disponibi lidad del personal
C5.A1	rehab. caminos terracenia	Person as benefici adas	Numero de persona s benefici das	(Servicios programados/ servicios otorgados)*100	V1: Servicios programados V2: Servicios otorgados	Numero de personas	Al ser el primer año de evaluación de desempeño no se cuenta con base de medicion	Otorgar el 80% de servicios programados por las areas de ayuntamiento	Estretegico	Eficiencia	Informes mensual es de actividad es	0%	0%	0%	0%	100%	Falta de presupu esto para servicios personal es y material es o suminst ros. Poca disponibi lidad del personal

[Handwritten signature]

[Handwritten signature]

[Handwritten signature]

[Handwritten signature]

[Handwritten signature]

[Handwritten signature]

[Handwritten signature]

C5.A2	construcción y pavimentación de calles y caminos	Personas beneficiarias	Numero de personas beneficiarias	(Servicios programados/ servicios otorgados)*100	V1: Servicios programados o V2: Servicios otorgados	Numero de personas	Al ser el primer año de evaluación de desempeño no se cuenta con base de medición	Otorgar el 80% de servicios programados por las áreas de ayuntamiento	Estretegico	Eficiencia	Informes mensuales de actividades	0%	0%	0%	0%	0%	100%	Falta de presupuesto para servicios personales y material es o suministros. Poca disponibilidad del personal
C5.A3	rehabilitación de calles y caminos	Personas beneficiarias	Numero de personas beneficiarias	(Servicios programados/ servicios otorgados)*100	V1: Servicios programados o V2: Servicios otorgados	Numero de personas	Al ser el primer año de evaluación de desempeño no se cuenta con base de medición	Otorgar el 80% de servicios programados por las áreas de ayuntamiento	Estretegico	Eficiencia	Informes mensuales de actividades	0%	0%	0%	0%	100%	Falta de presupuesto para servicios personales y material es o suministros. Poca disponibilidad del personal	
C5.A4	construcción y pavimentación de calles y caminos	Personas beneficiarias	Numero de personas beneficiarias	(Servicios programados/ servicios otorgados)*100	V1: Servicios programados o V2: Servicios otorgados	Numero de personas	Al ser el primer año de evaluación de desempeño no se cuenta con base de medición	Otorgar el 80% de servicios programados por las áreas de ayuntamiento	Estretegico	Eficiencia	Informes mensuales de actividades	0%	0%	0%	0%	100%	Falta de presupuesto para servicios personales y material es o suministros. Poca disponibilidad del personal	

Handwritten signature and initials in blue ink, including a large scribble and the name "Cely".

Handwritten initials and marks in blue ink, including "S", "Cely", and a large scribble.

C5.A5	rehab. puente	Personas beneficiarias	Numero de personas beneficiarias	(Servicios programados/ servicios otorgados)*100	V1: Servicios programados V2: Servicios otorgados	Numero de personas	Al ser el primer año de evaluación de desempeño no se cuenta con base de medición	Otorgar el 80% de servicios programados por las áreas de ayuntamiento	Estrategico	Eficiencia	Informes mensuales de actividades	0%	0%	0%	100%	Falta de presupuesto para servicios personal es y material es o. suministro. Poca disponibilidad del personal
C6.A1	Gestion institucional	Ejecucion eficaz y transparente del presupuesto	Porcentaje de presupuesto ejercido	(Presupuesto asignado/ presupuesto gastado)	V1=Presupuesto asignado V2=Presupuesto gastado	Porcentaje	Al ser el primer año de evaluación de desempeño no se cuenta con base de medición	Alcanzar al 80% de las acciones programadas en temas de transparencia y capacidad	Estrategico	Eficacia	Nominas mensuales firmadas requisiciones de material es. estados financieros.	25%	25%	25%	100%	Falta de presupuesto para servicios personal es y material es o. suministro. Poca disponibilidad del personal

Nombre del programa presupuestario: Fortalecimiento		Clave presupuestaria:		Importe:				
Eje del Plan Municipal de Desarrollo al cual contribuye el programa: 1. Bienestar para Ahualulco, 3. Seguridad para Ahualulco		Vertiente a la cual contribuye el programa:		Linea de acción o estrategia al cual contribuye el programa:				
Resumen narrativo/Objetivo	Indicadores				Cumplimiento final (Todo el año)	Supuestos		
	Nombre	Descripción	Formula	Variable			% de avance trimestral acumulado	
	Unidad de Medida	Linea base	Meta	Dimensión				1°

Handwritten signatures and initials in blue ink, including a large signature at the top right and several initials below.

FIN	Contar con un municipio capaz de dar cobertura de apoyos y acciones de fortalecimiento para el municipio y la administración.	Personas beneficiadas	Porcentaje de personas beneficiadas	(Apoyos programados/ Apoyos otorgados)*100	V1: Apoyos programados V2: Apoyos otorgados	Porcentaje	Al ser el primer año de evaluación de desempeño no se cuenta con base de medición	Alcanzar una cobertura del 50% de las acciones de fortalecimiento programadas	Estrategico	Eficacia	Informes de dependencias estatales	0%	0%	0%	0%	0%	80%	Falta de presupuesto para servicios personales y materiales o suministros. Poca disponibilidad del personal
PROPOSITO	Generar acciones necesarias para el fortalecimiento del municipio a través de apoyos y mejoras entorno del entorno social.	Acciones generadas	Porcentaje de acciones realizadas	(Acciones programadas/ acciones realizadas)*100	V1: Acciones programadas V2: Acciones realizadas	Porcentaje	Al ser el primer año de evaluación de desempeño no se cuenta con base de medición	Alcanzar una cobertura del 50% de las acciones de fortalecimiento programadas	Estrategico	Eficiencia	Reportes mensuales de actividades	0%	0%	0%	0%	0%	100%	Falta de presupuesto para servicios personales y materiales o suministros. Poca disponibilidad del personal

COMPONENTES

C1	Administración pública y fortalecimiento municipal	Acciones generadas	Porcentaje de acciones realizadas	(Acciones programadas/ acciones realizadas)*100	V1: Acciones programadas V2: Acciones realizadas	Porcentaje	Al ser el primer año de evaluación de desempeño no se cuenta con base de medición	Incrementar en un 20% las acciones para lograr desarrollo económico	Estrategico	Eficiencia	Reportes mensuales de actividades	0%	0%	0%	0%	0%	100%	Falta de presupuesto para servicios personales y materiales o suministros. Poca disponibilidad
----	--	--------------------	-----------------------------------	---	--	------------	---	---	-------------	------------	-----------------------------------	----	----	----	----	----	------	--

[Handwritten signature]

[Handwritten signature]

[Handwritten signature]

[Handwritten signature]

C2	Apoyos ganaderos y agrícolas	Acciones generadas	Porcentaje de acciones realizadas	(Acciones programadas/ acciones realizadas)*100	V1: Acciones programadas V2: Acciones realizadas	Porcentaje	Al ser el primer año de evaluación de desempeño no se cuenta con base de medición	Incrementar un 20% las acciones para lograr desarrollo económico	Estrategia	Eficiencia	Reportes mensuales de actividades	0% 0% 0% 0% 0% 100%	Falta de presupuesto para servicios personales y material es o suministros. Poca disponibilidad del personal
C3	Seguridad Pública	Acciones generadas	Porcentaje de acciones realizadas	(Acciones programadas/ acciones realizadas)*100	V1: Acciones programadas V2: Acciones realizadas	Porcentaje	Al ser el primer año de evaluación de desempeño no se cuenta con base de medición	Incrementar un 20% las acciones para lograr desarrollo económico	Estrategia	Eficiencia	Reportes mensuales de actividades	0% 0% 0% 0% 0% 100%	Falta de presupuesto para servicios personales y material es o suministros. Poca disponibilidad del personal

[Handwritten signature]

[Handwritten initials]

[Handwritten initials]

[Handwritten initials]

[Handwritten number]

C4	Grupos vulnerables y equidad de genero	Personas beneficiadas	Porcentaje de personas beneficiadas	(Apoyos programados/ Apoyos otorgados)*100	v1: Apoyos programados V2: Apoyos otorgados	Porcentaje	Al ser el primer año de evaluación de desempeño no se cuenta con base de medicion	Reducir el desempleo en un 20%	Estrategico	Eficacia	Informes de dependencias estatales	0% 0% 0% 0%	0%	Falta de presupuesto para la ejecución de actividades y apoyos
C5	Gestion institucional	Ejecucion eficaz y transparente del presupuesto	Porcentaje de presupuesto ejercido	(Presupuesto asignado/presupuesto gastado)	V1=Presupuesto asignado V2=Presupuesto gastado	Porcentaje	Al ser el primer año de evaluación de desempeño no se cuenta con base de medicion	Alcanzar el 80% de las acciones programadas en temas de transparencia y capacidad	Estrategico	Eficacia	Nominas mensuales firmadas, requisiciones de material, estados financieros.	25% 25% 25% 25%	100%	Falta de presupuesto para servicios personales y materiales o suministros. Poca disponibilidad del personal

ACTIVIDADES

C1.A1	gastos indirectos mobiliario	Personas beneficiadas	Numero de personas beneficiadas	(Servicios programados/ servicios otorgados)*100	V1: Personas proyectadas V2: Personas beneficiadas	Numero de personas	Al ser el primer año de evaluación de desempeño no se cuenta con base de medicion	Otorgar el 80% de servicios programados por las areas de ayuntamiento	Estrategico	Eficiencia	Informes mensuales de actividades	0% 0% 0% 0%	100%	Falta de presupuesto para realizar actividades internas. Poca disponibilidad del personal
-------	------------------------------	-----------------------	---------------------------------	--	--	--------------------	---	---	-------------	------------	-----------------------------------	-------------	------	---

[Handwritten signatures and initials]

C1.A2	gastos indirectos fortamun	Personas beneficiadas	Numero de personas beneficiadas	(Servicios programados/ servicios otorgados)*100	V1: Servicios programados V2: Servicios otorgados.	Numero de personas	Al ser el primer año de evaluación de desempeño no se cuenta con base de medicion	Otorgar el 80% de servicios programados por las areas de ayuntamiento	Estretegico	Eficiencia	Informes mensuales de actividad es	0%	0%	0%	0%	0%	100%	Falta de presupu esto para realizar actividad es internas. Poca disponibilidad del personal
C1.A3	mantenim iento relleno san	Personas beneficiadas	Numero de personas beneficiadas	(Servicios programados/ servicios otorgados)*100	V1: Servicios programados V2: Servicios otorgados	Numero de personas	Al ser el primer año de evaluación de desempeño no se cuenta con base de medicion	Otorgar el 80% de servicios programados por las areas de ayuntamiento	Estretegico	Eficiencia	Informes mensuales de actividad es	0%	0%	0%	0%	0%	100%	Falta de presupu esto para realizar actividad es internas. Poca disponibilidad del personal
C1.A4	nto. camion recolector	Personas beneficiadas	Numero de personas beneficiadas	(Servicios programados/ servicios otorgados)*100	V1: Servicios programados V2: Servicios otorgados	Numero de personas	Al ser el primer año de evaluación de desempeño no se cuenta con base de medicion	Otorgar el 80% de servicios programados por las areas de ayuntamiento	Estretegico	Eficiencia	Informes mensuales de actividad es	0%	0%	0%	0%	0%	100%	Falta de presupu esto para realizar actividad es internas. Poca disponibilidad del personal

[Handwritten signature]

[Handwritten signature]

[Handwritten signature]

[Handwritten signature]

[Handwritten mark]

C1.A5	proyectos técnicos	Personas beneficiadas	Numero de personas beneficiadas	(Servicios programados/ servicios otorgados)*100	V1: Servicios programados V2: Servicios otorgados	Numero de personas	Al ser el primer año de evaluación de desempeño no se cuenta con base de medicion	Otorgar el 80% de servicios programados por las areas de ayuntamiento	Estretegico	Eficiencia	Informes mensuales de actividades	0%	0%	0%	0%	100%	Falta de presupuesto para servicios personales y material es o suministros. Poca disponibilidad del personal
C1.A6	pago energia pozo	Personas beneficiadas	Numero de personas beneficiadas	(Servicios programados/ servicios otorgados)*100	V1: Servicios programados V2: Servicios otorgados	Numero de personas	Al ser el primer año de evaluación de desempeño no se cuenta con base de medicion	Otorgar el 80% de servicios programados por las areas de ayuntamiento	Estretegico	Eficiencia	Informes mensuales de actividades	0%	0%	0%	0%	100%	Falta de presupuesto para servicios personales y material es o suministros. Poca disponibilidad del personal
C1.A7	pago derechos agua	Personas beneficiadas	Numero de personas beneficiadas	(Servicios programados/ servicios otorgados)*100	V1: Servicios programados V2: Servicios otorgados	Numero de personas	Al ser el primer año de evaluación de desempeño no se cuenta con base de medicion	Otorgar el 80% de servicios programados por las areas de ayuntamiento	Estretegico	Eficiencia	Informes mensuales de actividades	0%	0%	0%	0%	100%	Falta de presupuesto para servicios personales y material es o suministros. Poca disponibilidad del personal

[Handwritten signature]

[Handwritten signature]

[Handwritten signature]

[Handwritten signature]

[Handwritten signature]

C1.A8	Mantenimiento de pozo	Personas beneficiarias	Numero de personas beneficiarias	(Servicios programados/ servicios otorgados)*10	V1: Servicios programados V2: Servicios otorgados	Numero de personas	Al ser el primer año de evaluación de desempeño no se cuenta con base de medición	Otorgar el 80% de servicios programados por las áreas de ayuntamiento	Estretegico	Eficiencia	Informes mensuales de actividades	0%	0%	0%	0%	0%	100%	Falta de presupuesto para servicios personales y material es o suministros. Poca disponibilidad del personal
C1.A9	Mantenimiento planta agua	Personas beneficiarias	Numero de personas beneficiarias	(Servicios programados/ servicios otorgados)*10	V1: Servicios programados V2: Servicios otorgados	Numero de personas	Al ser el primer año de evaluación de desempeño no se cuenta con base de medición	Otorgar el 80% de servicios programados por las áreas de ayuntamiento	Estretegico	Eficiencia	Informes mensuales de actividades	0%	0%	0%	0%	0%	100%	Falta de presupuesto para servicios personales y material es o suministros. Poca disponibilidad del personal

[Handwritten signature]

[Handwritten mark]

[Handwritten mark]

[Handwritten mark]

[Handwritten mark]

[Handwritten mark]

C1.A10	Mantenimiento bomba sumergible	Personas beneficiadas	Numero de personas beneficiadas	(Servicios programados/ servicios otorgados)*100	V1: Servicios programados V2: Servicios otorgados	Numero de personas	Al ser el primer año de evaluación de desempeño no se cuenta con base de medicion	Otorgar el 80% de servicios programados por las areas de ayuntamiento	Estregetico	Eficiencia	Informes mensuales de actividad es	0%	0%	0%	0%	100%	Falta de presupuesto para servicios personales y material es o suministros. Poca disponibilidad del personal
C1.A11	Abastecimiento de agua	Personas beneficiadas	Numero de personas beneficiadas	(Servicios programados/ servicios otorgados)*100	V1: Servicios programados V2: Servicios otorgados	Numero de personas	Al ser el primer año de evaluación de desempeño no se cuenta con base de medicion	Otorgar el 80% de servicios programados por las areas de ayuntamiento	Estregetico	Eficiencia	Informes mensuales de actividad es	0%	0%	0%	0%	100%	Falta de presupuesto para servicios personales y material es o suministros. Poca disponibilidad del personal
C1.A12	mtto. deposito agua	Personas beneficiadas	Numero de personas beneficiadas	(Servicios programados/ servicios otorgados)*100	V1: Servicios programados V2: Servicios otorgados	Numero de personas	Al ser el primer año de evaluación de desempeño no se cuenta con base de medicion	Otorgar el 80% de servicios programados por las areas de ayuntamiento	Estregetico	Eficiencia	Informes mensuales de actividad es	0%	0%	0%	0%	100%	Falta de presupuesto para servicios personales y material es o suministros. Poca disponibilidad del personal

[Handwritten signature]

[Handwritten signature]

[Handwritten signature]

[Handwritten signature]

[Handwritten signature]

C1.A13	Info alumbrado	Personas beneficiadas	Numero de personas beneficiadas	(Servicios programados/ servicios otorgados) ¹⁰	V1: Servicios programados V2: Servicios otorgados	Numero de personas	Al ser el primer año de evaluación de desempeño no se cuenta con base de medicion	Otorgar el 80% de servicios programados por las areas de ayuntamiento	Estretegico	Eficiencia	Informes mensuales de actividades	0%	0%	0%	0%	100%	Falta de presupuesto para servicios personales y material es o suministros. Poca disponibilidad del personal
C1.A14	rehabilitación de espacios deportivos	Personas beneficiadas	Numero de personas beneficiadas	(Servicios programados/ servicios otorgados) ¹⁰	V1: Servicios programados V2: Servicios otorgados	Numero de personas	Al ser el primer año de evaluación de desempeño no se cuenta con base de medicion	Otorgar el 80% de servicios programados por las areas de ayuntamiento	Estretegico	Eficiencia	Informes mensuales de actividades	0%	0%	0%	0%	100%	Falta de presupuesto para servicios personales y material es o suministros. Poca disponibilidad del personal





C1.A15	mejoramiento serv. Básicos	Personas beneficiadas	Numero de personas beneficiadas	(Servicios programados/ servicios otorgados)*100	V1: Servicios programados V2: Servicios otorgados	Numero de personas	Al ser el primer año de evaluación de desempeño no se cuenta con base de medición	Otorgar el 80% de servicios programados por las áreas de ayuntamiento	Estretegico	Eficiencia	Informes mensuales de actividades	0%	0%	0%	0%	0%	100%	Falta de presupuesto para servicios personales y materiales o suministros. Poca disponibilidad del personal
C1.A15	apoyo escuelas	Personas beneficiadas	Numero de personas beneficiadas	(Servicios programados/ servicios otorgados)*100	V1: Servicios programados V2: Servicios otorgados	Numero de personas	Al ser el primer año de evaluación de desempeño no se cuenta con base de medición	Otorgar el 80% de servicios programados por las áreas de ayuntamiento	Estretegico	Eficiencia	Informes mensuales de actividades	0%	0%	0%	0%	100%	Falta de presupuesto para servicios personales y materiales o suministros. Poca disponibilidad del personal	
C2.A1	apoyo agrícolas y ganaderos	Personas beneficiadas	Numero de personas beneficiadas	(Servicios programados/ servicios otorgados)*100	V1: Servicios programados V2: Servicios otorgados	Numero de personas	Al ser el primer año de evaluación de desempeño no se cuenta con base de medición	Otorgar el 80% de servicios programados por las áreas de ayuntamiento	Estretegico	Eficiencia	Informes mensuales de actividades	0%	0%	0%	0%	100%	Falta de presupuesto para servicios personales y materiales o suministros. Poca disponibilidad del personal	

<p>C2.A2</p> <p>nivelación parcelas</p> <p>Personas beneficiadas</p> <p>Numero de personas beneficiadas</p> <p>(Servicios programados/ servicios otorgados)*10</p> <p>V1: Servicios programados V2: Servicios otorgados</p> <p>Numero de personas</p> <p>Al ser el primer año de evaluación de desempeño no se cuenta con base de medicion</p> <p>Otorgar el 80% de servicios programados por las areas de ayuntamiento</p> <p>Estrelegico</p> <p>Eficiencia</p> <p>Informes mensuales de actividades</p> <p>Falta de presupuesto para servicios personales y materiales o suministros. Poca disponibilidad del personal</p>	<p>100%</p> <p>0%</p> <p>0%</p> <p>0%</p> <p>0%</p>	<p>100%</p> <p>0%</p> <p>0%</p> <p>0%</p> <p>0%</p>	<p>100%</p> <p>0%</p> <p>0%</p> <p>0%</p> <p>0%</p>	<p>100%</p> <p>0%</p> <p>0%</p> <p>0%</p> <p>0%</p>	<p>Falta de presupuesto para servicios personales y materiales o suministros. Poca disponibilidad del personal</p>
<p>C2.A3</p> <p>apoyo agricultores</p> <p>Personas beneficiadas</p> <p>Numero de personas beneficiadas</p> <p>(Servicios programados/ servicios otorgados)*10</p> <p>V1: Servicios programados V2: Servicios otorgados</p> <p>Numero de personas</p> <p>Al ser el primer año de evaluación de desempeño no se cuenta con base de medicion</p> <p>Otorgar el 80% de servicios programados por las areas de ayuntamiento</p> <p>Estrelegico</p> <p>Eficiencia</p> <p>Informes mensuales de actividades</p> <p>Falta de presupuesto para servicios personales y materiales o suministros. Poca disponibilidad del personal</p>	<p>100%</p> <p>0%</p> <p>0%</p> <p>0%</p> <p>0%</p>	<p>100%</p> <p>0%</p> <p>0%</p> <p>0%</p> <p>0%</p>	<p>100%</p> <p>0%</p> <p>0%</p> <p>0%</p> <p>0%</p>	<p>100%</p> <p>0%</p> <p>0%</p> <p>0%</p> <p>0%</p>	<p>Falta de presupuesto para servicios personales y materiales o suministros. Poca disponibilidad del personal</p>

Handwritten signature

Handwritten mark


Handwritten signature

C3.A1	Operativos	Acciones de prevención y respuesta	Acciones realizadas para promover la seguridad	(Acciones programadas/ acciones realizadas)*100	V1: Acciones programadas V2: Acciones realizadas	Porcentaje	Al ser el primer año de evaluación de desempeño no se cuenta con base de medicion	Alcanzar el 80% de las acciones programadas en temas de segunda d y prevencion	Estrategico	Eficacia	Reporte mensual de actividades	0%	0%	0%	0%	0%	Falta de presupuesto para realizar actividades internas. Poca disponibilidad del personal
C3.A2	Permisos	Acciones de prevención y respuesta	Acciones realizadas para promover la seguridad	(Acciones programadas/ acciones realizadas)*100	V1: Acciones programadas V2: Acciones realizadas	Porcentaje	Al ser el primer año de evaluación de desempeño no se cuenta con base de medicion	Alcanzar el 80% de las acciones programadas en temas de segunda d y prevencion	Estrategico	Eficacia	Reporte mensual de actividades	0%	0%	0%	0%	0%	Falta de presupuesto para realizar actividades internas. Poca disponibilidad del personal
C3.A3	Operativos de apoyo a otras areas del ayuntamiento	Acciones de prevención y respuesta	Acciones realizadas para promover la seguridad	(Acciones programadas/ acciones realizadas)*100	V1: Acciones programadas V2: Acciones realizadas	Porcentaje	Al ser el primer año de evaluación de desempeño no se cuenta con base de medicion	Alcanzar el 80% de las acciones programadas en temas de segunda d y prevencion	Estrategico	Eficacia	Reporte mensual de actividades	0%	0%	0%	0%	0%	Falta de presupuesto para realizar actividades internas. Poca disponibilidad del personal

C3.A4	Operativos de seguridad en las escuelas	Acciones de prevención y respuesta	Acciones realizadas para promover la seguridad	(Acciones programadas/ acciones realizadas)*100	V1: Acciones programadas V2: Acciones realizadas	Porcentaje	Al ser el primer año de evaluación desempeño no se cuenta con base de medición	Alcanzar el 80% de las acciones programadas en temas de seguridad y prevención	Estratégico	Eficacia	Reporte mensual de actividades	0%	0%	0%	0%	0%	Falta de presupuesto para servicios personales y material es o suministros. Poca disponibilidad del personal
C3.A5	Operativos viales	Acciones de prevención y respuesta	Acciones realizadas para promover la seguridad	(Acciones programadas/ acciones realizadas)*100	V1: Acciones programadas V2: Acciones realizadas	Porcentaje	Al ser el primer año de evaluación desempeño no se cuenta con base de medición	Alcanzar el 80% de las acciones programadas en temas de seguridad y prevención	Estratégico	Eficacia	Reporte mensual de actividades	0%	0%	0%	0%	100%	Falta de presupuesto para servicios personales y material es o suministros. Poca disponibilidad del personal
C3.A6	Emission de permisos	Acciones de prevención y respuesta	Acciones realizadas para promover la seguridad	(Acciones programadas/ acciones realizadas)*100	V1: Acciones programadas V2: Acciones realizadas	Porcentaje	Al ser el primer año de evaluación desempeño no se cuenta con base de medición	Alcanzar el 80% de las acciones programadas en temas de seguridad y prevención	Estratégico	Eficacia	Reporte mensual de actividades	0%	0%	0%	0%	100%	Falta de presupuesto para servicios personales y material es o suministros. Poca disponibilidad del personal

C3.A7	Emission de cartas	Acciones de prevencion y respuesta	Acciones realizadas para promover la seguridad	(Acciones programadas/ acciones realizadas)*10	V1: Acciones programadas V2: Acciones realizadas	Porcentaje	Al ser el primer año de evaluacion de desempeño no se cuenta con base de medicion	Alcanzar el 80% de las acciones programadas en temas de seguridad y prevencion	Estrategico	Eficacia	Reporte mensual de actividades	0%	0%	0%	0%	0%	100%	Falta de presupuesto para servicios personales y material es o suministros. Poca disponibilidad del personal
C3.A8	Programa de vial en las escuelas	Acciones de prevencion y respuesta	Acciones realizadas para promover la seguridad	(Acciones programadas/ acciones realizadas)*10	V1: Acciones programadas V2: Acciones realizadas	Porcentaje	Al ser el primer año de evaluacion de desempeño no se cuenta con base de medicion	Alcanzar el 80% de las acciones programadas en temas de seguridad y prevencion	Estrategico	Eficacia	Reporte mensual de actividades	0%	0%	0%	0%	0%	100%	Falta de presupuesto para servicios personales y material es o suministros. Poca disponibilidad del personal

<p>C3.A9</p> <p>Apoyo en desastres naturales</p> <p>Apoyos entregados</p> <p>Apoyos entregados para prevención y seguridad</p> <p>(Apoyos programados/apoyos entregados)*100</p> <p>V1: Apoyos programados V2: Apoyos entregados</p> <p>Porcentaje</p> <p>Al ser el primer año de evaluación de desempeño no se cuenta con base de medición</p> <p>Alcanzar el 80% de las acciones programadas en temas de seguridad y prevención</p> <p>Estrategico</p> <p>Eficacia</p> <p>Reporte mensual de actividades</p> <p>0%</p> <p>0%</p> <p>0%</p> <p>0%</p> <p>100%</p> <p>Falta de presupuesto para servicios personales y material suministrados. Poca disponibilidad del personal</p>								
<p>C3.A10</p> <p>Apoyo en accidentes viales</p> <p>Apoyos entregados</p> <p>Apoyos entregados para prevención y seguridad</p> <p>(Apoyos programados/apoyos entregados)*100</p> <p>V1: Apoyos programados V2: Apoyos entregados</p> <p>Porcentaje</p> <p>Al ser el primer año de evaluación de desempeño no se cuenta con base de medición</p> <p>Alcanzar el 80% de las acciones programadas en temas de seguridad y prevención</p> <p>Estrategico</p> <p>Eficacia</p> <p>Reporte mensual de actividades</p> <p>0%</p> <p>0%</p> <p>0%</p> <p>0%</p> <p>100%</p> <p>Falta de presupuesto para servicios personales y material suministrados. Poca disponibilidad del personal</p>								
<p>C3.A11</p> <p>Equipamiento de elementos de seguridad</p> <p>Acciones realizadas</p> <p>Numero de acciones realizadas</p> <p>(Apoyos programados/apoyos entregados)*101</p> <p>V1: Apoyos programados V2: Apoyos entregados</p> <p>Porcentaje</p> <p>Alcanzar el 80% de las acciones programadas en temas de seguridad y prevención</p> <p>Estrategico</p> <p>Eficacia</p> <p>Lista de adquisiciones</p> <p>0%</p> <p>0%</p> <p>0%</p> <p>0%</p> <p>100%</p> <p>Falta de presupuesto para servicios personales y material suministrados. Poca disponibilidad del personal</p>								



11



C3.A12	Instalación de cámaras de seguridad	Equipos instalados	Numero de equipos instalados	(Apoyos programados/apoyos entregados)*100	V1: Apoyos programados V2: Apoyos entregados	Porcentaje	0	Alcanzar el 80% de las acciones programadas en temas de seguridad y prevención	Estrategico	Eficiencia	Lista de adquisiciones	0% 0% 0% 0% 0% 0%	100%	Falta de presupuesto para servicios personales y materiales o suministros. Poca disponibilidad del personal
C4.A1	Personas beneficiarias apoyo dispensa	Personas beneficiarias	Numero de personas beneficiarias	(Servicios programados/servicios otorgados)*100	V1: Servicios programados V2: Servicios otorgados	Numero de personas	Al ser el primer año de evaluación de desempeño no se cuenta con base de medicion	Otorgar el 80% de servicios programados por las areas de ayuntamiento	Estrategico	Eficiencia	Informes mensuales de actividades	0% 0% 0% 0% 0% 0%	100%	Falta de presupuesto para servicios personales y materiales o suministros. Poca disponibilidad del personal

Handwritten signatures and marks on the right margin.

C4.A2	Apoyos de salud	Personas beneficiadas	Porcentaje de personas beneficiadas	(Personas beneficiadas/ personas estimadas/ personas beneficiadas)*100	V1: Acciones programadas V2: Acciones realizadas	Porcentaje	Al ser el primer año de evaluación de desempeño no se cuenta con base de medicion	Incrementar en un 20% las acciones para lograr una administracion eficaz	Estrategico	Eficacia	Reportes mensuales de actividades	0%	0%	0%	100%	Falta de presupuesto para la ejecución de actividades y apoyos
C4.A3	adquisición inafinancios	Personas beneficiadas	Numero de personas beneficiadas	(Servicios programados/ servicios otorgados)*100	V1: Servicios programados V2: Servicios otorgados	Numero de personas	Al ser el primer año de evaluación de desempeño no se cuenta con base de medicion	Otorgar el 80% de servicios programados por las areas de ayuntamiento	Estrategico	Eficiencia	Informes mensuales de actividades	0%	0%	0%	100%	Falta de presupuesto para servicios personales y material es o suministros. Poca disponibilidad del personal
C4.A4	adquisición calculado res	Personas beneficiadas	Numero de personas beneficiadas	(Servicios programados/ servicios otorgados)*100	V1: Servicios programados V2: Servicios otorgados	Numero de personas	Al ser el primer año de evaluación de desempeño no se cuenta con base de medicion	Otorgar el 80% de servicios programados por las areas de ayuntamiento	Estrategico	Eficiencia	Informes mensuales de actividades	0%	0%	0%	100%	Falta de presupuesto para servicios personales y material es o suministros. Poca disponibilidad del personal

[Handwritten signature]

[Handwritten signature]

[Handwritten signature]

[Handwritten signature]

[Handwritten signature]

C4.A5	apoyo grupos vulnerables	Personas beneficiadas	Numero de personas beneficiadas	(Servicios programados/ servicios otorgados)*10	V1: Servicios programados V2: Servicios otorgados	Numero de personas	Al ser el primer año de evaluación de desempeño no se cuenta con base de medicion	Otorgar el 80% de servicios programados por las areas de ayuntamiento	Estrategico o Eficacia	Informes mensuales de actividades	0% 0% 0% 0%	100%	Falta de presupuesto para servicios personales y materiales o suministros. Poca disponibilidad del personal
C5.A1	Gestion institucion al	Ejecucion eficaz y transparente del presupuesto	Porcentaje de presupuesto ejercido	(Presupuesto asignado/ presupuesto gastado)	V1 = Presupuesto asignado V2 = Presupuesto gastado	Porcentaje	Al ser el primer año de evaluación de desempeño no se cuenta con base de medicion	Alcanzar el 80% de las acciones programadas en temas de transparencia y capacidad	Estrategico o Eficacia	Nominas mensuales firmadas requisiciones de materiales, estados financieros	25% 25% 25% 25%	100%	Falta de presupuesto para servicios personales y materiales o suministros. Poca disponibilidad del personal

Resumen narrativo/Objetivo	Indicadores	Medios de verificación	Supuestos
Nombre del programa presupuestario: Buen Gobierno		Clave presupuestaria:	Importe:
Eje del Plan Municipal de Desarrollo al cual contribuye el programa: 2.- Economía sustentable, 4.- Gobierno responsable		Vertiente a la cual contribuye el programa:	Línea de acción o estrategia al cual contribuye el programa.
P			

Nombre	Descripción	Formula	Variable	Unidad de Medida	Linea base	Meta	Tipo de Indicador	Dimensión	1°	2°	3°	4°	Año 2023	
FIN	Contar con una administración con procesos eficaces y eficientes para otorgar un buen servicio a la ciudadanía	(Apoyos programados/ Apoyos otorgados)*100	V1: Apoyos programados V2: Apoyos otorgados	Porcentaje	Al ser el primer año de evaluación de desempeño no se cuenta con base de medición	Tener un 90% de ejecución de acciones de mejoramiento de acciones y servicios	Estratégico	Eficacia	0%	0%	0%	0%	100%	Falta de presupuesto para la ejecución de actividades y apoyos
PROPOSITO	Generar acciones de seguimiento, mejora y actualización para la mejora de los servicios	(Acciones programadas/ acciones realizadas)*100	V1: Acciones programadas V2: Acciones realizadas	Porcentaje	Al ser el primer año de evaluación de desempeño no se cuenta con base de medición	Tener un 90% de ejecución de acciones de mejoramiento de acciones y servicios	Estratégico	Eficiencia	0%	0%	0%	0%	100%	Falta de presupuesto para servicios personales y materiales o suministros. Poca disponibilidad del personal

COMPONENTES

C1	Acciones de mejora y prestación de servicios	Acciones generadas	Porcentaje de acciones realizadas	(Acciones programadas/acciones realizadas)*100	V1: Acciones programadas V2: Acciones realizadas	Porcentaje	Al ser el primer año de evaluación de desempeño no se cuenta con base de medición	Incrementar en un 20% las acciones para lograr desarrollo económico	Estrategico	Eficacia	Reportes mensuales de actividades	0%	0%	0%	100%	Falta de presupuesto para servicios personales y materiales o suministros. Poca disponibilidad del personal
C2	Gestión Institucional	Ejecución y transparencia del presupuesto	Porcentaje de presupuesto ejercido	(Presupuesto asignado/presupuesto gastado)	V1=Presupuesto asignado V2= Presupuesto gastado	Porcentaje	Al ser el primer año de evaluación de desempeño no se cuenta con base de medición	Alcanzar el 80% de las acciones programadas en temas de transparencia y capacidad	Estrategico	Eficacia	Nomina mensual firmadas, requisiciones de material, estados financieros.	25%	25%	25%	100%	Falta de presupuesto para servicios personales y materiales o suministros. Poca disponibilidad del personal

ACTIVIDADES

C1A1	Consejo Municipal de Desarrollo Rural	Personas beneficiadas	Porcentaje de personas beneficiadas	(Personas beneficiadas/estimadas/personas beneficiadas)*100	V1: Personas beneficiadas estimadas V2: Personas beneficiadas	Porcentaje	Al ser el primer año de evaluación de desempeño no se cuenta con base de medición	Incrementar en un 20% las acciones para lograr desarrollo económico	Estrategico	Eficacia	Reportes mensuales de actividades	0%	0%	0%	100%	Falta de presupuesto para la ejecución de actividades y apoyos. Poca interes de la ciudadanía
------	---------------------------------------	-----------------------	-------------------------------------	---	--	------------	---	---	-------------	----------	-----------------------------------	----	----	----	------	---

C1.A2	Visita a comunidades	Personas beneficiadas	Porcentaje de personas beneficiadas	(Personas beneficiadas/ personas estimadas) * 100	V1: Personas beneficiadas estimadas V2: Personas beneficiadas	Porcentaje	Al ser el primer año de evaluación de desempeño no se cuenta con base de medición	Incrementar en un 20% las acciones para lograr desarrollo económico	Estrategico	Eficiencia	Reportes mensuales de actividades	0%	0%	0%	0%	0%	Falta de presupuesto para la ejecución de actividades y apoyos. Poca interacción de la ciudadanía
C1.A3	Convenios y gestión de apoyos	Personas beneficiadas	Porcentaje de personas beneficiadas	(Personas beneficiadas/ personas estimadas) * 100	V1: Personas beneficiadas estimadas V2: Personas beneficiadas	Porcentaje	Al ser el primer año de evaluación de desempeño no se cuenta con base de medición	Incrementar en un 20% las acciones para lograr desarrollo económico	Estrategico	Eficiencia	Reportes mensuales de actividades	0%	0%	0%	0%	0%	Falta de presupuesto para la ejecución de actividades y apoyos. Poca interacción de la ciudadanía
C1.A4	Archivo de trámite y conciliación	Actividades realizadas	Numero de actividades realizadas	(Actividades programadas/ actividades realizadas) * 100	V1: Actividades programadas V2: Actividades realizadas	Porcentaje de cumplimiento	Al ser el primer año de evaluación de desempeño no se cuenta con base	Tener el 100% de archivo de las áreas.	Estrategico	Eficiencia	Informes mensuales de actividades	Poco presupuesto, baja disponibilidad de servicios de los funcionarios públicos	0%	0%	0%	0%	Falta de presupuesto para la ejecución de actividades y apoyos. Poca interacción de los

C1.A5	Capacitación de personal administrativo	Actividades realizadas	Número de actividades realizadas	$(\text{Actividades programadas/actividades realizadas}) * 100$	V1: Actividades programadas V2: Actividades realizadas	Porcentaje de cumplimiento	0	2	Estrategia	Eficacia	Informes mensuales de actividades	Poco presupuesto, baja disposición de servicios de los funcionarios públicos.	0% 0% 0%	100%	Falta de presupuesto para la ejecución de actividades y apoyos. Poca interacción de los funcionarios
C1.A6	Taller Culturales	Actividades realizadas	Número de actividades realizadas	$(\text{Actividades programadas/actividades realizadas}) * 100$	V1: Actividades programadas V2: Actividades realizadas	Porcentaje de cumplimiento	Al ser el primer año de evaluación de desempeño no se cuenta con base de medición	Tener el 90% de la actividad programada por cada una de las áreas.	Estrategia	Eficacia	Informes mensuales de actividades	0%	0% 0% 0%	100%	Falta de presupuesto para realizar actividades internas. Poca disponibilidad del personal
C1.A7	Talleres de marketing	Actividades realizadas	Número de actividades realizadas	$(\text{Actividades programadas/actividades realizadas}) * 100$	V1: Actividades programadas V2: Actividades realizadas	Porcentaje de cumplimiento	Al ser el primer año de evaluación de desempeño no se cuenta con	Tener el 90% de la actividad programada por cada una de las áreas.	Estrategia	Eficacia	Informes mensuales de actividades	0%	0% 0% 0%	100%	Falta de presupuesto para realizar actividades internas. Poca disponibilidad

[Handwritten mark]

[Handwritten signature]

[Handwritten signature]

[Handwritten mark]

[Handwritten mark]

[Handwritten mark]

[Handwritten mark]

C1.A8	Prestamo de libros	Actividad es realizadas	Numero de actividad es realizadas	(Actividades programadas/actividades realizadas)* 100	V1: Actividad es programadas V2: Actividad es realizadas	Porcentaje de cumplimiento	Al ser el primer año de evaluación de desempeño no se cuenta con base de medicion	Tener el 90% de actividad es programadas por cada una de las areas.	Estretegico	Eficiencia	Informes mensuales de actividades	0%	0%	0%	0%	100%	Falta de presupuesto para realizar actividad es internas. Poca disponibilidad del persona l.
C1.A9	Emission de credenciales	Actividad es realizadas	Numero de actividad es realizadas	(Actividades programadas/actividades realizadas)* 100	V1: Actividad es programadas V2: Actividad es realizadas	Porcentaje de cumplimiento	Al ser el primer año de evaluación de desempeño no se cuenta con base de medicion	Tener el 90% de actividad es programadas por cada una de las areas.	Estretegico	Eficiencia	Informes mensuales de actividades	0%	0%	0%	0%	100%	Falta de presupuesto para realizar actividad es internas. Poca disponibilidad del persona l.

[Handwritten signature]

[Handwritten signature]

[Handwritten signature]

[Handwritten signature]

[Handwritten mark]

[Handwritten mark]

[Handwritten mark]

[Handwritten signature]

C1.A10	Pago de impuesto predial	Servicios otorgados	Numero de servicios otorgados	(Servicios programados/ servicios otorgados)*100	V1: Servicios programados V2: Servicios otorgados	Porcentaje de cumplimiento	Al ser el primer año de evaluación de desempeño no se cuenta con base de medicion	Otorgar el 80% de servicios programados por las areas de ayuntamientos	Estretegico	Eficiencia	Informes mensuales de actividades	0%	0%	0%	0%	100%	Falta de presupuesto para realizar actividad es internas .Poca disponibilidad del persona l
C1.A11	Constancia de empadronamiento	Constancias otorgadas	Numero de constancias otorgadas	(Constancias programadas/ constancias otorgadas)*100	V1: Constancias programadas V2: Constancias otorgadas	Porcentaje de cumplimiento	Al ser el primer año de evaluación de desempeño no se cuenta con base de medicion	Otorgar el 80% de servicios programados por las areas de ayuntamientos	Estretegico	Eficiencia	Informes mensuales de actividades	0%	0%	0%	0%	100%	Falta de presupuesto para realizar actividad es internas .Poca disponibilidad del persona l
C1.A12	Constancia de existencia e inexistencia	Servicios otorgados	Numero de servicios otorgados	(Servicios programados/ servicios otorgados)*100	V1: Servicios programados V2: Servicios otorgados	Porcentaje de cumplimiento	Al ser el primer año de evaluación de desempeño no se cuenta con base de medicion	Otorgar el 80% de servicios programados por las areas de ayuntamientos	Estretegico	Eficiencia	Informes mensuales de actividades	0%	0%	0%	0%	100%	Falta de presupuesto para realizar actividad es internas .Poca disponibilidad del persona l

[Handwritten signature]

[Handwritten signature]

[Handwritten signature]

[Handwritten signature]

[Handwritten mark]

[Handwritten mark]

C1.13	Certificación de medidas	Servicios otorgados	Numero de servicios otorgados	(Servicios programados/ servicios otorgados)*100	V1: Servicios programados V2: Servicios otorgados	Porcentaje de cumplimiento	Al ser el primer año de evaluación de desempeño no se cuenta con base de medición	Otorgar el 80% de servicios programados por las áreas de ayuntamiento	Estretegico	Eficiencia	Informes mensuales de actividades	0% 0% 0% 0%	0% 0% 0% 100%	Falta de presupuesto para realizar actividad es Pocas disponibles del personal
C1A14	Certificación de copias de escrituras	Servicios otorgados	Numero de servicios otorgados	(Servicios programados/ servicios otorgados)*100	V1: Servicios programados V2: Servicios otorgados	Porcentaje de cumplimiento	Al ser el primer año de evaluación de desempeño no se cuenta con base de medición	Otorgar el 80% de servicios programados por las áreas de ayuntamiento	Estretegico	Eficiencia	Informes mensuales de actividades	0% 0% 0% 100%	0% 0% 0% 100%	Falta de presupuesto para servicios personas y materiales o suministros Pocas disponibles del personal
C1A15	Inscripción de títulos de propiedad	Servicios otorgados	Numero de servicios otorgados	(Servicios programados/ servicios otorgados)*100	V1: Servicios programados V2: Servicios otorgados	Porcentaje de cumplimiento	Al ser el primer año de evaluación de desempeño no se cuenta con base de medición	Otorgar el 80% de servicios programados por las áreas de ayuntamiento	Estretegico	Eficiencia	Informes mensuales de actividades	0% 0% 0% 100%	0% 0% 0% 100%	Falta de presupuesto para servicios personas y materiales o suministros Pocas disponibles del personal

[Handwritten signature]

[Handwritten mark]

[Handwritten signature]

[Handwritten signature]

[Handwritten signature]

[Handwritten signature]

[Handwritten signature]

C1.A16	Mediciones	Servicios otorgados	Numero de servicios otorgados	(Servicios programados/ servicios otorgados)*100	V1: Servicios programados V2: Servicios otorgados	Porcentaje de cumplimiento	Al ser el primer año de evaluación de desempeño no se cuenta con base de medicion	Otorgar el 80% de servicios programados por las areas de ayuntamiento	Estretegico	Eficiencia	Informes mensuales de actividades	0%	0%	0%	0%	100%	Falta de presupuesto para servicios personales y materiales o suministros. Poca disponibilidad del personal
C1.A17	Rectificacion de medidas	Servicios otorgados	Numero de servicios otorgados	(Servicios programados/ servicios otorgados)*100	V1: Servicios programados V2: Servicios otorgados	Porcentaje de cumplimiento	Al ser el primer año de evaluación de desempeño no se cuenta con base de medicion	Otorgar el 80% de servicios programados por las areas de ayuntamiento	Estretegico	Eficiencia	Informes mensuales de actividades	0%	0%	0%	0%	100%	Falta de presupuesto para servicios personales y materiales o suministros. Poca disponibilidad del personal
C1.A18	Fusion	Servicios otorgados	Numero de servicios otorgados	(Servicios programados/ servicios otorgados)*100	V1: Servicios programados V2: Servicios otorgados	Porcentaje de cumplimiento	Al ser el primer año de evaluación de desempeño no se cuenta con base de medicion	Otorgar el 80% de servicios programados por las areas de ayuntamiento	Estretegico	Eficiencia	Informes mensuales de actividades	0%	0%	0%	0%	100%	Falta de presupuesto para servicios personales y materiales o suministros. Poca disponibilidad del personal




<p><i>[Handwritten signature]</i></p>	<p>C1.A19 Subdivision</p>	<p>Servicios otorgados</p>	<p>Numero de servicios otorgados</p>	<p>(Servicios programados/ servicios otorgados)*100</p>	<p>V1: Servicios programados V2: Servicios otorgados</p>	<p>Porcentaje de cumplimiento</p>	<p>Al ser el primer año de evaluación de desempeño no se cuenta con base de medición</p>	<p>Otorgar el 80% de servicios programados por las áreas de ayuntamiento</p>	<p>Estretegico</p>	<p>Eficiencia</p>	<p>Informes mensuales de actividades</p>	<p>0% 0% 0% 0%</p>	<p>0% 0% 0% 100%</p>	<p>Falta de presupuesto para servicios personales y materiales o suministros. Poca disponibilidad del personal</p>	<p>del personal</p>
<p><i>[Handwritten mark]</i></p>	<p>C1.A20</p>	<p>Servicios otorgados</p>	<p>Numero de servicios otorgados</p>	<p>(Servicios programados/ servicios otorgados)*100</p>	<p>V1: Servicios programados V2: Servicios otorgados</p>	<p>Porcentaje de cumplimiento</p>	<p>Al ser el primer año de evaluación de desempeño no se cuenta con base de medición</p>	<p>Otorgar el 80% de servicios programados por las áreas de ayuntamiento</p>	<p>Estretegico</p>	<p>Eficiencia</p>	<p>Informes mensuales de actividades</p>	<p>0% 0% 0% 100%</p>	<p>0% 0% 0% 100%</p>	<p>Falta de presupuesto para servicios personales y materiales o suministros. Poca disponibilidad del personal</p>	<p>del personal</p>

[Handwritten signature]

[Handwritten signature]

[Handwritten mark]

C1.A21	Empadronamiento	Servicios otorgados	Numero de servicios otorgados	(Servicios programados/ servicios otorgados)*100	V1: Servicios programados V2: Servicios otorgados	Porcentaje de cumplimiento	Al ser el primer año de evaluación de desempeño no se cuenta con base de medición	Otorgar el 80% de servicios programados por las áreas de ayuntamiento	Estretegico	Eficiencia	Informes mensuales de actividades	0%	0%	0%	0%	100%	Falta de presupuesto para servicios personales y material es o suministros. Poca disponibilidad del personal
C1.A22	Traslado de domicilio	Servicios otorgados	Numero de servicios otorgados	(Servicios programados/ servicios otorgados)*100	V1: Servicios programados V2: Servicios otorgados	Porcentaje de cumplimiento	Al ser el primer año de evaluación de desempeño no se cuenta con base de medición	Otorgar el 80% de servicios programados por las áreas de ayuntamiento	Estretegico	Eficiencia	Informes mensuales de actividades	0%	0%	0%	0%	100%	Falta de presupuesto para servicios personales y material es o suministros. Poca disponibilidad del personal
C1.A23	Avaluos catastrales	Servicios otorgados	Numero de servicios otorgados	(Servicios programados/ servicios otorgados)*100	V1: Servicios programados V2: Servicios otorgados	Porcentaje de cumplimiento	Al ser el primer año de evaluación de desempeño no se cuenta con base de medición	Otorgar el 80% de servicios programados por las áreas de ayuntamiento	Estretegico	Eficiencia	Informes mensuales de actividades	0%	0%	0%	0%	100%	Falta de presupuesto para servicios personales y material es o suministros. Poca disponibilidad del personal

	C1 A24 Licencias de funcionamiento para venta de bebidas alcohólicas	Servicios otorgados	Numero de servicios	(Servicios estimados/ servicios realizados)*10	V1: servicios proyectados V2: servicios realizadas	Numero de servicios realizados	0		Estrategico	Eficacia	Informes mensuales de actividades	0% 0% 0% 0%	0% 0% 0% 0%	100%	Falta de presupuesto para realizar actividades internas. Poca disponibilidad del personal.
	C1 A25 Licencias de funcionamiento comerciales	Servicios otorgados	Numero de servicios	(Servicios estimados/ servicios realizadas)*10	V1: personas beneficiadas estimadas V2: Personas beneficiadas	Numero de servicios realizados	0	Incrementar en un 20% las acciones para lograr desarrollo economico	Estrategico	Eficacia	Reporte mensual de actividades	0% 0% 0% 0%	0% 0% 0% 0%	100%	Falta de presupuesto para realizar actividades internas. Poca disponibilidad del personal.







C1 A26	Permisos	Servicios otorgados	Numero de servicios	(Servicios estimados/ servicios realizados)*100	V1: Personas beneficiadas estimadas V2: Personas beneficiadas	Numero de servicios realizados	Incrementar en un 20% las acciones para lograr desarrollo economico	Estategico 0	Eficiencia	Reportes mensuales de actividades	0%	0%	0%	0%	100%	Falta de presupuesto para realizar actividades - Poca disponibilidad del persona
C1 A27	Constancias de comercio	Constancias otorgadas	Numero de constancias emitidas	(Servicios estimados/ servicios realizados)*100	V1: Personas beneficiadas estimadas V2: Personas beneficiadas	Numero de servicios realizados	Incrementar en un 20% las acciones para lograr desarrollo economico	Estategico 0	Eficiencia	Reportes mensuales de actividades	0%	0%	0%	0%	100%	Falta de presupuesto para servicio personas y materiales o suministros. Poca disponibilidad del persona
C1 A28	Inspecciones especiales	Servicios otorgados	Porcentaje de personas beneficiadas	(Servicios estimados/ servicios realizados)*100	V1: Personas beneficiadas estimadas V2: Personas beneficiadas	Numero de servicios realizados	Incrementar en un 20% las acciones para lograr desarrollo economico	Estategico 0	Eficiencia	Reportes mensuales de actividades	0%	0%	0%	0%	100%	
C1 A29	Verificaciones de rutina	Servicios otorgados	Porcentaje de personas beneficiadas	(Servicios estimados/ servicios realizados)*100	V1: Personas beneficiadas estimadas V2: Personas beneficiadas	Numero de servicios realizados	Incrementar en un 20% las acciones para lograr desarrollo economico	Estategico 0	Eficiencia	Reportes mensuales de actividades	0%	0%	0%	0%	100%	

[Handwritten signature]

[Handwritten mark]

[Handwritten mark]

[Handwritten mark]

[Handwritten signature]

C1A30	Cobro de uso de suelo tanguis dominical	Servicios otorgados	Porcentaje de personas beneficiadas	(Servicios estimados/ servicios realizados)*100	V1: Personas beneficiadas estimadas V2: Personas beneficiadas	Numero de servicios realizados	0	Incrementar en un 20% acciones para lograr desarrollo economico	Estrategico	Eficiencia	Reportes mensuales de actividades	0%	0%	0%	0%	0%	100%				
C1A31	Cobro de fiestas y ferias especiales	Servicios otorgados	Porcentaje de personas beneficiadas	(Servicios estimados/ servicios realizados)*100	V1: Personas beneficiadas estimadas V2: Personas beneficiadas	Numero de servicios realizados	0	Incrementar en un 20% acciones para lograr desarrollo economico	Estrategico	Eficiencia	Reportes mensuales de actividades	0%	0%	0%	0%	0%	100%				
C1A32	Cobertura de eventos y actividades	Acciones realizadas	Numero de acciones	(acciones programadas/ acciones realizadas)*100	V1: Acciones proyectadas V2: Acciones realizadas	Numero de acciones realizadas	0	Otorgar el 80% de servicios programados por las areas de ayuntamiento	Estrategico	Eficiencia	Informes mensuales de actividades	0%	0%	0%	0%	100%	Falta de presupuesto para realizar actividades internas. Poca disponibilidad del personal				

Handwritten mark

Handwritten mark

Handwritten signature

Handwritten signature

Handwritten signature

Handwritten signature

Handwritten mark

Handwritten signature

C1.A33	Publicación en redes y medios digitales	Acciones realizadas	Numero de acciones	(acciones programadas/ acciones realizadas)*10	V1: Acciones proyectadas V2: Acciones realizadas	Numero de acciones realizadas	Al ser el primer año de evaluación de desempeño no se cuenta con base de medicion	Otorgar el 80% de servicios programados por las areas de ayuntamiento	Estretegico	Eficiencia	Informes mensuales de actividades	0%	0%	0%	0%	0%	100%	Falta de presupuesto para realizar actividades internas. Poca disponibilidad del personal
C1.A34	Informe de Gobierno	Acciones realizadas	Numero de acciones	(acciones programadas/ acciones realizadas)*10	V1: Acciones proyectadas V2: Acciones realizadas	Numero de acciones realizadas	1	1	Estretegico	Eficiencia	Informes mensuales de actividades	0%	0%	10%	0%	100%	Falta de presupuesto para realizar actividades internas. Poca disponibilidad del personal	
C1.A35	Auditorias internas	Acciones realizadas	Numero de acciones	(acciones programadas/ acciones realizadas)*10	V1: Acciones proyectadas V2: Acciones realizadas	Numero de acciones realizadas	0	0	Estretegico	Eficiencia	Informes mensuales de actividades	0%	0%	0%	0%	100%	Falta de presupuesto para realizar actividades internas. Poca disponibilidad del personal	

[Handwritten signature]

[Handwritten signature]

[Handwritten signature]

[Handwritten mark]

[Handwritten mark]



[Handwritten mark]

C1.A36	Procedimientos administrativos	Acciones realizadas	Numero de acciones	(acciones programadas/ acciones realizadas)*100	V1: Acciones proyectadas V2: Acciones realizadas	Numero de acciones realizadas	0	0	0	0	0%	0%	0%	0%	0%	100%	Falta de presupuesto para realizar actividades internas. Poca disponibilidad del personal
C1.A37	Solventación de observaciones	Acciones realizadas	Numero de acciones	(acciones programadas/ acciones realizadas)*100	V1: Acciones proyectadas V2: Acciones realizadas	Numero de acciones realizadas	0	0	0	0	0%	10%	0%	0%	0%	100%	Falta de presupuesto para realizar actividades internas. Poca disponibilidad del personal
C1.A38	Futbol Varonil y femenino	Actividades realizadas	Numero de actividades realizadas	(Actividades programadas/ actividades realizadas)*100	V1: Actividades programadas V2: Actividades realizadas	Porcentaje de cumplimiento	0	0	0	0	0%	0%	0%	0%	0%	100%	Falta de presupuesto para realizar actividades internas. Poca disponibilidad del personal







C1.A39	Basquetbol varonil	Actividad es realizada s	Numero de actividad es realizada s	(Actividades programada/ac tividades realizadas)*100	V1: Actividade s programa das adas realizadas V2:Activi adas realizadas	Porcent aje de cumpli miento	0	Tener el 90% de la actividad es program adas por cada una de las areas.	Estretegic o	Eficie ncia	Informes mensual es de activida des	Poco presupu esto, baja dispo sibilidad de los funcion arios publico s	0 %	0 %	0 %	100%	Falta de presupu esto para realizar actividad es internas .Poca disponib ilidad del persona l
C1.A40	Basquetbol femenil y varonil	Actividad es realizada s	Numero de actividad es realizada s	(Actividades programada/ac tividades realizadas)*100	V1: Actividade s programa das adas realizadas V2:Activi adas realizadas	Porcent aje de cumpli miento	0	Tener el 90% de la actividad es program adas por cada una de las areas.	Estretegic o	Eficie ncia	Informes mensual es de activida des	Poco presupu esto, baja dispo sibilidad de los funcion arios publico s	0 %	0 %	0 %	100%	Falta de presupu esto para realizar actividad es internas .Poca disponib ilidad del persona l
C1.A41	Softbol femenil y varonil	Actividad es realizada s	Numero de actividad es realizada s	(Actividades programada/ac tividades realizadas)*100	V1: Actividade s programa das adas realizadas V2:Activi adas realizadas	Porcent aje de cumpli miento	0	Tener el 90% de la actividad es program adas por cada una de las areas.	Estretegic o	Eficie ncia	Informes mensual es de activida des	Poco presupu esto, baja dispo sibilidad de los funcion arios publico s	0 %	0 %	0 %	100%	Falta de presupu esto para servicio s persona les y material es o suminist ros. Poca disponib ilidad del persona l

[Handwritten signature]

[Handwritten signature]

[Handwritten signature]

[Handwritten signature]

[Handwritten signature]

[Handwritten mark]

[Handwritten mark]

C1.A42	Torneos especiales	Actividades realizadas	Numero de actividades realizadas	(Actividades programadas/actividades realizadas)*100	V1: Actividades programadas V2: Actividades realizadas	Porcentaje de cumplimiento	0	Tener el 90% de la actividad es programadas por cada una de las areas.	Estretegico	Eficiencia	Informes mensuales de actividades	Poco presupuesto, baja disponibilidad de los funcionarios publicos	0%	0%	0%	100%	Falta de presupuesto para servicios personales y materiales o suministros. Poca disponibilidad del personal.
C1.A43	Torneo navideño	Actividades realizadas	Numero de actividades realizadas	(Actividades programadas/actividades realizadas)*100	V1: Actividades programadas V2: Actividades realizadas	Porcentaje de cumplimiento	0	Tener el 90% de la actividad es programadas por cada una de las areas.	Estretegico	Eficiencia	Informes mensuales de actividades	Poco presupuesto, baja disponibilidad de los funcionarios publicos	0%	0%	0%	100%	Falta de presupuesto para servicios personales y materiales o suministros. Poca disponibilidad del personal.
C1.A44	Taller Culturales	Actividades realizadas	Numero de actividades realizadas	(Actividades programadas/actividades realizadas)*100	V1: Actividades programadas V2: Actividades realizadas	Porcentaje de cumplimiento	Al ser el primer año de evaluación de desempeño no se cuenta con base de medición	Tener el 90% de la actividad es programadas por cada una de las areas.	Estretegico	Eficiencia	Informes mensuales de actividades	Poco presupuesto, baja disponibilidad de los funcionarios publicos	0%	0%	0%	100%	Falta de presupuesto para realizar actividades internas. Poca disponibilidad del personal.

[Handwritten signature]

[Handwritten signature]

[Handwritten signature]

[Handwritten signature]

C1.A45	Talleres de manualidades	Actividad es realizadas	Numero de actividad es realizadas	(Actividades programadas/actividades realizadas)*100	V1: Actividad es programadas V2:Actividad es realizadas	Porcentaje de cumplimiento	Al ser el primer año de evaluación de desempeño no se cuenta con base de medición	Tener el 90% de actividad es programadas por cada una de las áreas.	Estretegico	Eficiencia	Informes mensuales de actividades	Poco presupuesto, esto, baja disponibilidad de los funcionarios	0%	0%	0%	100%	Falta de presupuesto para realizar actividades intermedias. Poca disponibilidad del personal
C1.A46	Ferias regionales y especiales	Actividad es realizadas	Numero de actividad es realizadas	(Actividades programadas/actividades realizadas)*100	V1: Actividad es programadas V2:Actividad es realizadas	Porcentaje de cumplimiento	0	Tener el 90% de actividad es programadas por cada una de las areas.	Estretegico	Eficiencia	Informes mensuales de actividades	Poco presupuesto, esto, baja disponibilidad de los funcionarios	0%	0%	0%	100%	Falta de presupuesto para servicios personales y materiales o suministros. Poca disponibilidad del personal
C1.A47	Srita. Alvarado	Actividad es realizadas	Numero de actividad es realizadas	(Actividades programadas/actividades realizadas)*100	V1: Actividad es programadas V2:Actividad es realizadas	Porcentaje de cumplimiento	0	Tener el 90% de actividad es programadas por cada una de las areas.	Estretegico	Eficiencia	Informes mensuales de actividades	Poco presupuesto, esto, baja disponibilidad de los funcionarios	0%	0%	0%	100%	Falta de presupuesto para servicios personales y materiales o suministros. Poca disponibilidad del personal

[Handwritten signature]

[Handwritten signature]

[Handwritten signature]

[Handwritten signature]

[Handwritten mark]

C1.A48	Canalización y acompañamiento a terapias y apoyo psicológico a la mujer	Personas beneficiadas	Numero de personas beneficiadas	(personas estimados/ personas beneficiadas)* 100	V1: personas proyectadas V2: personas beneficiadas	Numero de personas beneficiadas	Al ser el primer año de evaluación de desempeño no se cuenta con base de medicion	Proporcionar el 80% de los apoyos programados	Estrategico	Eficiencia	Informes mensuales de actividades	Poco presupuesto, baja disposición de los funcionarios públicos	0% 0% 0%	0% 0% 100%	Falta de presupuesto para realizar actividades internas. Poca disponibilidad del personal
C1.A49	Gestión de becas educativas a mujeres y estudiantes	Personas beneficiadas	Numero de personas beneficiadas	(personas estimados/ personas beneficiadas)* 100	V1: personas proyectadas V2: personas beneficiadas	Numero de personas beneficiadas	Al ser el primer año de evaluación de desempeño no se cuenta con base de medicion	Proporcionar el 80% de los apoyos programados	Estrategico	Eficiencia	Informes mensuales de actividades	Poco presupuesto, baja disposición de los funcionarios públicos	0% 0% 100%	0% 0% 100%	Falta de presupuesto para realizar actividades internas. Poca disponibilidad del personal
C1.A50	Gestión de apoyos a microempresas para mujeres	Personas beneficiadas	Numero de personas beneficiadas	(personas estimados/ personas beneficiadas)* 100	V1: personas proyectadas V2: personas beneficiadas	Numero de personas beneficiadas	Al ser el primer año de evaluación de desempeño no se cuenta con base de medicion	Proporcionar el 80% de los apoyos programados	Estrategico	Eficiencia	Informes mensuales de actividades	Poco presupuesto, baja disposición de los funcionarios públicos	0% 0% 100%	0% 0% 100%	Falta de presupuesto para realizar actividades internas. Poca disponibilidad del personal

C1-A51	Apoyos Sociales	Personas beneficiadas	Numero de personas beneficiadas	(personas estimados/ personas beneficiadas)*100	V1: personas proyectadas V2: personas beneficiadas	Numero de personas beneficiadas	Al ser el primer año de evaluación de desempeño no se cuenta con base de medición	Proponer el 80% de los apoyos programados	Estretegico	Eficiencia	Informes mensuales de actividades	Poco presupuesto, baja disponibilidad de los funcionarios públicos	0% 0% 0% 0%	0%	100%	Falta de presupuesto para servicios personales y materiales o suministros. Poca disponibilidad del personal
C1-A52	Elaboración de documentos normativos y proyectos	Acciones de fortalecimiento y capacitación	Porcentaje de acciones de fortalecimiento y capacitación	(Acciones programadas/ acciones realizadas)*100	V1: Acciones programadas V2: Acciones realizadas	Porcentaje	Al ser el primer año de evaluación de desempeño no se cuenta con base de medición	Alcanzar el 80% de las acciones programadas en temas de transparencia y capacitación	Estretegico	Eficiencia	Reporte mensual de actividades	0%	0%	0%	100%	Falta de presupuesto para la ejecución de actividades y apoyos. Poca interacción de la ciudadanía
C1-A53	Elaboración de informes mensuales y de gobierno	Acciones de fortalecimiento y capacitación	Porcentaje de acciones de fortalecimiento y capacitación	(Acciones programadas/ acciones realizadas)*100	V1: Acciones programadas V2: Acciones realizadas	Porcentaje	Al ser el primer año de evaluación de desempeño no se cuenta con base de medición	Alcanzar el 80% de las acciones programadas en temas de transparencia y capacitación	Estretegico	Eficiencia	Reporte mensual de actividades	0%	0%	0%	100%	Falta de presupuesto para la ejecución de actividades y apoyos. Poca interacción de la ciudadanía

[Handwritten signature]

[Handwritten signature]

[Handwritten signature]

[Handwritten signature]

[Handwritten mark]

[Handwritten mark]

[Handwritten mark]

C1.A54	Elaboración de evaluación del desempeño	Acciones de fortalecimiento y capacitación	Porcentaje de acciones de fortalecimiento y capacitación	(Acciones programadas/acciones realizadas)*100	V1: Acciones programadas V2: Acciones realizadas	Porcentaje	Al ser el primer año de evaluación de desempeño no se cuenta con base de medición	Alcanzar el 80% de las acciones programadas en temas de transparencia y capacidad ciudadana	Estretegico	Eficiencia	Reporte mensual de actividades	0% 0% 0% 0%	0%	0%	100%	Falta de presupuesto para la ejecución de actividades y apoyos. Poca interés de la ciudadanía
C1.A55	Apoyos a religiosos y manifestaciones sociales	Personas beneficiadas	Porcentaje de personas beneficiadas	(Personas beneficiadas/estimadas)*100	V1: Acciones programadas V2: Acciones realizadas	Porcentaje	Al ser el primer año de evaluación de desempeño no se cuenta con base de medición	Incrementar en un 20% las acciones para lograr una administración eficaz	Estretegico	Eficiencia	Reporte mensual de actividades	0% 0% 0%	0%	100%	Falta de presupuesto para la ejecución de actividades y apoyos	
C1.A56	Apoyos a traslados, gasolina y pasajes	Personas beneficiadas	Porcentaje de personas beneficiadas	(Personas beneficiadas/estimadas)*100	V1: Acciones programadas V2: Acciones realizadas	Porcentaje	Al ser el primer año de evaluación de desempeño no se cuenta con base de medición	Incrementar en un 20% las acciones para lograr una administración eficaz	Estretegico	Eficiencia	Reporte mensual de actividades	0% 0% 0%	0%	100%	Falta de presupuesto para la ejecución de actividades y apoyos	


[Handwritten signature]

[Handwritten signature]

[Handwritten signature]

[Handwritten mark]

[Handwritten mark]




C1.A57	Apoyo de gastos funerarios	Personas beneficiadas	Porcentaje de personas beneficiadas	(Personas beneficiadas/ personas estimadas) * 100	V1: Acciones programadas V2: Acciones realizadas	Porcentaje	Al ser el primer año de evaluación de desempeño no se cuenta con base de medicion	Incrementar en un 20% las acciones para lograr una administracion eficaz	Estrategico	Eficiencia	Reporte mensual de actividades	0%	0%	0%	0%	100%	Falta de presupuesto para la ejecución de actividades y apoyos
C1.A58	Apoyo de materiales de construcción	Personas beneficiadas	Porcentaje de personas beneficiadas	(Personas beneficiadas/ personas estimadas) * 100	V1: Acciones programadas V2: Acciones realizadas	Porcentaje	Al ser el primer año de evaluación de desempeño no se cuenta con base de medicion	Incrementar en un 20% las acciones para lograr una administracion eficaz	Estrategico	Eficiencia	Reporte mensual de actividades	0%	0%	0%	0%	100%	Falta de presupuesto para la ejecución de actividades y apoyos
C1.A59	Apoyo a actividades deportivas	Personas beneficiadas	Porcentaje de personas beneficiadas	(Personas beneficiadas/ personas estimadas) * 100	V1: Acciones programadas V2: Acciones realizadas	Porcentaje	Al ser el primer año de evaluación de desempeño no se cuenta con base de medicion	Incrementar en un 20% las acciones para lograr una administracion eficaz	Estrategico	Eficiencia	Reporte mensual de actividades	0%	0%	0%	0%	100%	Falta de presupuesto para la ejecución de actividades y apoyos

[Handwritten signature]


[Handwritten signature]

[Handwritten signature]

[Handwritten mark]

C1.A60	Atención al público	Personas atendidas	Numero de personas atendidas	(Personas proyectadas/Personas atendidas)	V1: Acciones programa V2: Acciones realizadas	Porcentaje	Al ser el primer año de evaluación de desempeño no se cuenta con base de medición	Incrementar en un 20% las acciones para lograr una administración eficaz	Objetivo	Eficiencia	Reporte mensual de actividades	0%	0%	0%	0%	100%	Falta de presupuesto para la ejecución de actividades y apoyos
C1.A61	Emisión de Actas diversas	Servicios otorgados	Numero de servicios otorgados	(Servicios programados/ servicios otorgados)*100	V1: Servicios programados V2: Servicios otorgados	Porcentaje de cumplimiento	Al ser el primer año de evaluación de desempeño no se cuenta con base de medición	Otorgar el 80% de servicios programados por las áreas de ayuntamiento	Objetivo	Eficiencia	Reporte mensual de actividades	0%	0%	0%	100%	Falta de presupuesto para la ejecución de actividades y apoyos. Poca interacción de los funcionarios	
C1.A62	Actas de 	Servicios otorgados	Numero de servicios otorgados	(Servicios programados/ servicios otorgados)*100	V1: Servicios programados V2: Servicios otorgados	Porcentaje	Al ser el primer año de evaluación de desempeño no se cuenta con base de medición	Incrementar en un 20% las acciones para lograr una administración eficaz	Objetivo	Eficiencia	Reporte mensual de actividades	0%	0%	0%	100%	Falta de presupuesto para la ejecución de actividades y apoyos. Poca interacción de los funcionarios	









C1.A63	Registro de matrimonios	Servicios otorgados	Numero de servicios otorgados	(Servicios programados/ servicios otorgados)*100	V1: Servicios programados V2: Servicios otorgados	Porcentaje	Al ser el primer año de evaluación de desempeño no se cuenta con base de medición	Incrementar en un 20% las acciones para lograr una administración eficaz	Estretegico	Eficiencia	Reporte mensual de actividades	0%	0%	0%	0%	100%	Falta de presupuesto para servicios personales y materiales o suministros. Poca disponibilidad del personal
C1.A64	Sentencias de divorcio	Servicios otorgados	Numero de servicios otorgados	(Servicios programados/ servicios otorgados)*100	V1: Servicios programados V2: Servicios otorgados	Porcentaje	Al ser el primer año de evaluación de desempeño no se cuenta con base de medición	Incrementar en un 20% las acciones para lograr una administración eficaz	Estretegico	Eficiencia	Reporte mensual de actividades	0%	0%	0%	0%	100%	
C1.A65	Nacimientos en el extranjero	Servicios otorgados	Numero de servicios otorgados	(Servicios programados/ servicios otorgados)*100	V1: Servicios programados V2: Servicios otorgados	Porcentaje	Al ser el primer año de evaluación de desempeño no se cuenta con base de medición	Incrementar en un 20% las acciones para lograr una administración eficaz	Estretegico	Eficiencia	Reporte mensual de actividades	0%	0%	0%	0%	100%	

[Handwritten signature]

[Handwritten mark]

[Handwritten signature]

[Handwritten signature]

[Handwritten mark]

C1.A66	Defunciones en el extranjero	Servicios otorgados	Numero de servicios otorgados	(Servicios programados/ servicios otorgados)*100	V1: Servicios programados V2: Servicios otorgados	Porcentaje	Al ser el primer año de evaluación de desempeño no se cuenta con base de medicion	Incrementar en un 20% las acciones para lograr una administracion eficaz	Estretegico	Eficiencia	Reporte mensual de actividades	0%	0%	0%	0%	100%
C1.A67	Permiso de inhumacion	Servicios otorgados	Numero de servicios otorgados	(Servicios programados/ servicios otorgados)*100	V1: Servicios programados V2: Servicios otorgados	Porcentaje	Al ser el primer año de evaluación de desempeño no se cuenta con base de medicion	Incrementar en un 20% las acciones para lograr una administracion eficaz	Estretegico	Eficiencia	Reporte mensual de actividades	0%	0%	0%	0%	100%
C1.A68	Constancia de inexistencia	Servicios otorgados	Numero de servicios otorgados	(Servicios programados/ servicios otorgados)*100	V1: Servicios programados V2: Servicios otorgados	Porcentaje	Al ser el primer año de evaluación de desempeño no se cuenta con base de medicion	Incrementar en un 20% las acciones para lograr una administracion eficaz	Estretegico	Eficiencia	Reporte mensual de actividades	0%	0%	0%	0%	100%

[Handwritten signature]

[Handwritten mark]

[Handwritten signature]

[Handwritten signature]

[Handwritten signature]

[Handwritten signature]

[Handwritten mark]

C1.A69	Carta de identidad	Servicios otorgados	Numero de servicios otorgados	(Servicios programados/ servicios otorgados)*100	V1. Servicios programados V2. Servicios otorgados	Porcentaje de cumplimiento	Al ser el primer año de evaluación desempeño no se cuenta con base de medicion	Otorgar el 80% de servicios programados por las areas de ayuntamiento	Estretegico	Eficiencia	Reportes mensuales de actividades	0% 0% 0% 0%	100%	Falta de presupuesto para la ejecución de actividades y apoyos. Poca interacción de las funciones
C1.A70	Carta de identidad USA	Servicios otorgados	Numero de servicios otorgados	(Servicios programados/ servicios otorgados)*100	V1. Servicios programados V2. Servicios otorgados	Porcentaje	Al ser el primer año de evaluación desempeño no se cuenta con base de medicion	Incrementar en un 20% las acciones para lograr una administración eficaz	Estretegico	Eficiencia	Reporte mensual de actividades	0% 0% 0% 0%	100%	Falta de presupuesto para la ejecución de actividades y apoyos. Poca interacción de las funciones
C1.A71	Carta para poder viajar (Menores de edad)	Servicios otorgados	Numero de servicios otorgados	(Servicios programados/ servicios otorgados)*100	V1. Servicios programados V2. Servicios otorgados	Porcentaje	Al ser el primer año de evaluación desempeño no se cuenta con base de medicion	Incrementar en un 20% las acciones para lograr una administración eficaz	Estretegico	Eficiencia	Reporte mensual de actividades	0% 0% 0% 0%	100%	Falta de presupuesto para servicio personal y materiales o suministros. Poca disponibilidad del personal

[Handwritten signatures and marks]

[Handwritten signature]

[Handwritten mark]

C1.A72	Carta de residencia	Servicios otorgados	Numero de servicios otorgados	(Servicios programados/ servicios otorgados)*100	V1: Servicios programados V2: Servicios otorgados	Porcentaje	Al ser el primer año de evaluación desempeño no se cuenta con base de medicion	Incrementar en un 20% las acciones para lograr una administracion eficaz	Estrategico	Eficiencia	Reporte mensual de actividades	0%	0%	0%	0%	100%
C1.A73	Carta poder	Servicios otorgados	Numero de servicios otorgados	(Servicios programados/ servicios otorgados)*100	V1: Servicios programados V2: Servicios otorgados	Porcentaje	Al ser el primer año de evaluación desempeño no se cuenta con base de medicion	Incrementar en un 20% las acciones para lograr una administracion eficaz	Estrategico	Eficiencia	Reporte mensual de actividades	0%	0%	0%	0%	100%
C1.A74	Constancia de domicilio	Servicios otorgados	Numero de servicios otorgados	(Servicios programados/ servicios otorgados)*100	V1: Servicios programados V2: Servicios otorgados	Porcentaje	Al ser el primer año de evaluación desempeño no se cuenta con base de medicion	Incrementar en un 20% las acciones para lograr una administracion eficaz	Estrategico	Eficiencia	Reporte mensual de actividades	0%	0%	0%	0%	100%

Carla Castro

///

[Signature]

[Signature]

[Signature]

[Signature]

[Signature]

C1.A75	Señal de fierro y sangre	Servicios otorgados	Numero de servicios otorgados	(Servicios programados/ servicios otorgados)*100	V1: Servicios programa dos V2: Servicios otorgados	Porcentaje	Al ser el primer año de evaluación desempeño no se cuenta con base de medición	Incrementar en un 20% las acciones para lograr una administración eficaz	Estrategico	Eficiencia	Reporte mensual de actividades	0%	0%	0%	0%	100%
C1.A75	Permiso para eventos sociales (Bodas, xv años, bautizos, carreras, cumpleaños, bailes, fiestas religiosas, etc)	Servicios otorgados	Numero de servicios otorgados	(Servicios programados/ servicios otorgados)*100	V1: Servicios programa dos V2: Servicios otorgados	Porcentaje	Al ser el primer año de evaluación desempeño no se cuenta con base de medición	Incrementar en un 20% las acciones para lograr una administración eficaz	Estrategico	Eficiencia	Reporte mensual de actividades	0%	0%	0%	0%	100%
C1.A77	Permisos especiales (De colectas, provisional es y de vecero)	Servicios otorgados	Numero de servicios otorgados	(Servicios programados/ servicios otorgados)*100	V1: Servicios programa dos V2: Servicios otorgados	Porcentaje	Al ser el primer año de evaluación desempeño no se cuenta con base de medición	Incrementar en un 20% las acciones para lograr una administración eficaz	Estrategico	Eficiencia	Reporte mensual de actividades	0%	0%	0%	0%	100%

[Handwritten signature]

[Handwritten mark]

[Handwritten signature]

[Handwritten signature]

[Handwritten signature]

[Handwritten mark]

Falta de presupuesto para servicios personales y materiales o suministros. Poca disponibilidad de personal.

C1.A78	Certificaciones	Servicios otorgados	Numero de servicios otorgados	(Servicios programados/ servicios otorgados)*100	V1: Servicios programados V2: Servicios otorgados	Porcentaje	0	Incrementar en un 20% las acciones para lograr una administracion eficaz	Estretegico	Eficiencia	Reporte mensual de actividades	0%	0%	0%	0%	100%	Falta de presupuesto para servicios personales y materiales o suministros. Poca disponibilidad del personal
C1.A79	Secciones de cabildo	Servicios otorgados	Numero de servicios otorgados	(Servicios programados/ servicios otorgados)*100	V1: Servicios programados V2: Servicios otorgados	Porcentaje	0	Incrementar en un 20% las acciones para lograr una administracion eficaz	Estretegico	Eficiencia	Reporte mensual de actividades	0%	0%	0%	0%	100%	Falta de presupuesto para servicios personales y materiales o suministros. Poca disponibilidad del personal
C1.A80	Brigada medica	Servicios otorgados	Numero de servicios otorgados	(Servicios programados/ servicios otorgados)*100	V1: Servicios programados V2: Servicios otorgados	Porcentaje	0	Incrementar en un 20% las acciones para lograr una administracion eficaz	Estretegico	Eficiencia	Reporte mensual de actividades	0%	0%	0%	0%	100%	Falta de presupuesto para servicios personales y materiales o suministros. Poca disponibilidad del personal

[Handwritten signature]

[Handwritten signature]

[Handwritten signature]

[Handwritten signature]

[Handwritten signature]

[Handwritten signature]

C1.A81	Constancia s defuncion	Personas beneficia das	Porcenta je de persona s beneficia das	(Personas beneficiadas estimadas/per sonas beneficiadas)* 100	V1 Acciones programa das V2: Acciones realizadas	Porcent aje	Al ser el primer año de evalua cion de desem peño no se cuenta con base de medici on	Incrementar en un 20% las acciones para lograr una administr acion eficas	Estretegic o	Eficie ncia	Reporte mensual de activida des	0% 0% 0% 0%	0% 0% 0% 0%	100%	Falta de presupu esto para la ejecucio n de activida des y apoyos. Poca interes de la ciudadania	del persona l
C1.A82	Actas de hechos	Personas beneficia das	Porcenta je de persona s beneficia das	(Personas beneficiadas estimadas/per sonas beneficiadas)* 100	V1 Acciones programa das V2: Acciones realizadas	Porcent aje	Al ser el primer año de evalua cion de desem peño no se cuenta con base de medici on	Incrementar en un 20% las acciones para lograr una administr acion eficas	Estretegic o	Eficie ncia	Reporte mensual de activida des	0% 0% 0% 0%	0% 0% 0% 0%	100%	Falta de presupu esto para la ejecucio n de activida des y apoyos. Poca interes de la ciudadania	del persona l

##

[Handwritten signature]

[Handwritten signature]

[Handwritten signature]

[Handwritten mark]

[Handwritten mark]

C1.A83	convenios	Personas beneficiadas	Porcentaje de personas beneficiadas	(Personas beneficiadas/ personas estimadas) * 100	V1: Acciones programadas V2: Acciones realizadas	Porcentaje	Al ser el primer año de evaluación de desempeño no se cuenta con base de medicion	Incrementar en un 20% las acciones para lograr una administracion eficaz	Estretegico	Eficiencia	Reporte mensual de actividades	0% 0% 0% 0%	0% 0% 0% 100%	Falta de presupuesto para la ejecucion de actividades y apoyos. Poca interes de la ciudadania
C1.A84	contratos	Personas beneficiadas	Porcentaje de personas beneficiadas	(Personas beneficiadas/ personas estimadas) * 100	V1: Acciones programadas V2: Acciones realizadas	Porcentaje	Al ser el primer año de evaluación de desempeño no se cuenta con base de medicion	Incrementar en un 20% las acciones para lograr una administracion eficaz	Estretegico	Eficiencia	Reporte mensual de actividades	0% 0% 0% 100%	0% 0% 0% 100%	Falta de presupuesto para la ejecucion de actividades y apoyos. Poca interes de la ciudadania
C1.A85	certificaciones	Personas beneficiadas	Porcentaje de personas beneficiadas	(Personas beneficiadas/ personas estimadas) * 100	V1: Acciones programadas V2: Acciones realizadas	Porcentaje	Al ser el primer año de evaluación de desempeño no se cuenta con base de medicion	Incrementar en un 20% las acciones para lograr una administracion eficaz	Estretegico	Eficiencia	Reporte mensual de actividades	0% 0% 0% 100%	0% 0% 0% 100%	Falta de presupuesto para la ejecucion de actividades y apoyos. Poca interes de la ciudadania










C1.A86	citafonios	Personas beneficiadas	Porcentaje de personas beneficiadas	(Personas beneficiadas/ personas estimadas) * 100	V1: Acciones programadas V2: Acciones realizadas	Porcentaje	Al ser el primer año de evaluación de desempeño no se cuenta con base de medicion	Incrementar en un 20% las acciones para lograr una administracion eficaz	Estretegico	Eficiencia	Reporte mensual de actividades	0%	0%	0%	0%	100%	Falta de presupuesto para la ejecucion de actividades y apoyos. Poca interes de la ciudadania
C1.A87	liberacion detenidos	Personas beneficiadas	Porcentaje de personas beneficiadas	(Personas beneficiadas/ personas estimadas) * 100	V1: Acciones programadas V2: Acciones realizadas	Porcentaje	Al ser el primer año de evaluación de desempeño no se cuenta con base de medicion	Incrementar en un 20% las acciones para lograr una administracion eficaz	Estretegico	Eficiencia	Reporte mensual de actividades	0%	0%	0%	0%	100%	Falta de presupuesto para la ejecucion de actividades y apoyos. Poca interes de la ciudadania
C1.A88	cartas poder	Personas beneficiadas	Porcentaje de personas beneficiadas	(Personas beneficiadas/ personas estimadas) * 100	V1: Acciones programadas V2: Acciones realizadas	Porcentaje	Al ser el primer año de evaluación de desempeño no se cuenta con base de medicion	Incrementar en un 20% las acciones para lograr una administracion eficaz	Estretegico	Eficiencia	Reporte mensual de actividades	0%	0%	0%	0%	100%	Falta de presupuesto para la ejecucion de actividades y apoyos. Poca interes de la ciudadania

C1.A89	testimonial y confesional	Personas beneficiadas	Porcentaje de personas beneficiadas	(Personas beneficiadas/ personas estimadas) * 100	V1: Acciones programadas V2: Acciones realizadas	Porcentaje	Al ser el primer año de evaluación de desempeño no se cuenta con base de medicion	Incrementar en un 20% las acciones para lograr una administracion eficaz	Estretegico	Eficiencia	Reporte mensual de actividades	0% 0% 0% 0%	0% 0% 0% 0%	0% 0% 0% 0%	Falta de presupuesto para la ejecución de actividades y apoyos. Poca interes de la ciudadanía
C1.A90	Pases de Ganado Mayor o Menor (en caso de no haber Juez Auxiliar en la localidad)	Personas beneficiadas	Porcentaje de personas beneficiadas	(Personas beneficiadas/ personas estimadas) * 100	V1: Acciones programadas V2: Acciones realizadas	Porcentaje	Al ser el primer año de evaluación de desempeño no se cuenta con base de medicion	Incrementar en un 20% las acciones para lograr una administracion eficaz	Estretegico	Eficiencia	Reporte mensual de actividades	0% 0% 0% 0%	0% 0% 0% 0%	Falta de presupuesto para la ejecución de actividades y apoyos. Poca interes de la ciudadanía	
C1.A91	constancia	Personas beneficiadas	Porcentaje de personas beneficiadas	(Personas beneficiadas/ personas estimadas) * 100	V1: Acciones programadas V2: Acciones realizadas	Porcentaje	Al ser el primer año de evaluación de desempeño no se cuenta con base de medicion	Incrementar en un 20% las acciones para lograr una administracion eficaz	Estretegico	Eficiencia	Reporte mensual de actividades	0% 0% 0% 0%	0% 0% 0% 0%	Falta de presupuesto para la ejecución de actividades y apoyos. Poca interes de la ciudadanía	

[Handwritten signature]

[Handwritten mark]

[Handwritten mark]

[Handwritten mark]

[Handwritten signature]

[Handwritten mark]

[Handwritten mark]

[Handwritten signature]

C1.A92	exhortos o notificación es	Personas beneficiadas	Porcentaje de personas beneficiadas	(Personas beneficiadas/ personas estimadas/ personas beneficiadas)* 100	V1. Acciones programa das V2. Acciones realizadas	Porcentaje	Al ser el primer año de evaluación de desempeño no se cuenta con base de medicion	Incrementar en un 20% las acciones para lograr una administracion eficaz	Estretegico	Eficiencia	Reporte mensual de actividades	0%	0%	0%	0%	100%	Falta de presupuesto para la ejecución de actividades y apoyos. Poca interres de la ciudadanía
C1.A93	promesa compra-venta	Personas beneficiadas	Porcentaje de personas beneficiadas	(Personas beneficiadas/ personas estimadas/ personas beneficiadas)* 100	V1. Acciones programa das V2. Acciones realizadas	Porcentaje	Al ser el primer año de evaluación de desempeño no se cuenta con base de medicion	Incrementar en un 20% las acciones para lograr una administracion eficaz	Estretegico	Eficiencia	Reporte mensual de actividades	0%	0%	0%	0%	100%	Falta de presupuesto para la ejecución de actividades y apoyos. Poca interres de la ciudadanía
C1.A94	faltas administrativas	Acciones de fortalecimiento y capacidad	Porcentaje de acciones de fortalecimiento y capacidad	(Acciones programadas/ acciones realizadas)* 100	V1. Acciones programa das V2. Acciones realizadas	Porcentaje	0	Alcanzar el 80% de las acciones programadas en temas de transparencia y capacidad	Estretegico	Eficiencia	Reporte mensual de actividades	0%	0%	0%	0%	100%	Falta de presupuesto para realizar actividades internas. Poca disponibilidad del personal

C1.A95	Juicios laborales	Acciones de fortalecimiento y capacitación	Numero de juicios realizados	(Juicios estimados/juicios realizados)*100	V1: Juicios estimados V2: Juicios realizados	Porcentaje	0	Reducir el numero de juicios laborales en un 100%	Estretegico	Eficiencia	Reporte mensual de actividades	0% 0% 0% 0%	0%	Falta de presupuesto para realizar actividades internas. Poca disponibilidad del personal
C1.A96	Cursos en linea	Actividades realizadas	Numero de actividades realizadas	(Actividades programadas/actividades realizadas)*100	V1: Actividades programadas V2: Actividades realizadas	Porcentaje de cumplimiento	0	Tener el 90% de la actividad es programadas por cada una de las areas.	Estretegico	Eficiencia	Informes mensuales de actividades	0% 0% 0% 0%	100%	Falta de presupuesto para realizar actividades internas. Poca disponibilidad del personal
C1.A97	Clases presenciales	Actividades realizadas	Numero de actividades realizadas	(Actividades programadas/actividades realizadas)*100	V1: Actividades programadas V2: Actividades realizadas	Porcentaje de cumplimiento	0	Tener el 90% de la actividad es programadas por cada una de las areas.	Estretegico	Eficiencia	Informes mensuales de actividades	0% 0% 0% 0%	100%	Falta de presupuesto para realizar actividades internas. Poca disponibilidad del personal

C1.A98	Aplicación de exámenes de admisión	Actividad es realizadas	Numero de actividad es realizadas	(Actividades programadas/actividades realizadas)*100	V1: Actividades programadas V2: Actividades realizadas	Porcentaje de cumplimiento	0	Tener el 80% de la actividad es programadas por cada una de las áreas.	Estretegico	Eficiencia	Informes mensuales de actividades	Poco presupuesto, baja disponibilidad de los funcionarios públicos	0%	0%	0%	100%	Falta de presupuesto para realizar actividades internas. Poca disponibilidad del personal
C1.A99	Adquisición es	Personas beneficiadas	Porcentaje de personas beneficiadas	(Personas beneficiadas/estimadas*100)	V1: Acciones programadas V2: Acciones realizadas	Porcentaje	Al ser el primer año de evaluación de desempeño no se cuenta con base de medicion	Incrementar en un 20% las acciones para lograr una administración eficaz	Estretegico	Eficiencia	Reporte mensual de actividades	0%	0%	0%	100%	Falta de presupuesto para la ejecución de actividades y apoyos. Poca interese de la ciudadanía	
C1.A100	Cobros	Personas beneficiadas	Porcentaje de personas beneficiadas	(Personas beneficiadas/estimadas*100)	V1: Acciones programadas V2: Acciones realizadas	Porcentaje	Al ser el primer año de evaluación de desempeño no se cuenta con base de medicion	Incrementar en un 20% las acciones para lograr una administración eficaz	Estretegico	Eficiencia	Reporte mensual de actividades	0%	0%	0%	100%	Falta de presupuesto para la ejecución de actividades y apoyos. Poca interese de la ciudadanía	

[Handwritten signature]

[Handwritten mark]

[Handwritten signature]

[Handwritten signature]

[Handwritten signature]

[Handwritten mark]

[Handwritten mark]

C1.A10.1	Solventación de auditorías	Personas beneficiadas	Porcentaje de personas beneficiadas	(Personas beneficiadas/estimadas/personas beneficiadas)*100	V1: Acciones programadas V2: Acciones realizadas	Porcentaje	Al ser el primer año de evaluación de desempeño no se cuenta con base de medicion	Incrementar en un 20% las acciones para lograr una administracion eficaz.	Estretegico	Eficiencia	Reporte mensual de actividades	0% 0% 0% 0%	0% 0% 0% 100%	Falta de presupuesto para la ejecución de actividades y apoyos. Poca interes de la ciudadanía
C1.A10.2	Manejo de las finanzas del ayuntamiento	Personas beneficiadas	Porcentaje de personas beneficiadas	(Personas beneficiadas/estimadas/personas beneficiadas)*100	V1: Acciones programadas V2: Acciones realizadas	Porcentaje	Al ser el primer año de evaluación de desempeño no se cuenta con base de medicion	Incrementar en un 20% las acciones para lograr una administracion eficaz	Estretegico	Eficiencia	Reporte mensual de actividades	0% 0% 0% 100%	Falta de presupuesto para la ejecución de actividades y apoyos. Poca interes de la ciudadanía	
C1.A10.3	Talleres a los responsables y enlaces de las áreas administrativas	Acciones realizadas	Numero de acciones realizadas	(Acciones programadas/acciones realizadas)*100	V1: Acciones programadas V2: Acciones realizadas	Porcentaje	Al ser el primer año de evaluación de desempeño no se cuenta con base de medicion	Incrementar en un 20% las acciones para lograr una administracion eficaz	Estretegico	Eficiencia	Reporte mensual de actividades	0% 0% 0% 100%	Falta de presupuesto para realizar actividades internas. Poca disponibilidad del personal	

C1.A10.4	Procesos de contratación	Acciones realizadas	Numero de acciones realizadas	(Acciones programadas/acciones realizadas)*100	V1: Acciones programadas V2: Acciones realizadas	Porcentaje	0	0	0	Estrategico	Eficacia	Reporte mensual de actividades	Poco presupuesto, baja disponibilidad de servicios de los funcionarios publicos	0%	0%	100%	Falta de presupuesto para realizar actividades internas. Poca disponibilidad del personal
C1.A10.5	Manejo de personal	Acciones realizadas	Numero de acciones realizadas	(Acciones programadas/acciones realizadas)*100	V1: Acciones programadas V2: Acciones realizadas	Porcentaje	Al ser el primer año de evaluación de desempeño no se cuenta con base de medicion	Alcanzar el 80% de las acciones programadas en temas de seguridad y prevencion	0	Estrategico	Eficacia	Reporte mensual de actividades	Poco presupuesto, baja disponibilidad de los funcionarios publicos	0%	0%	100%	Falta de presupuesto para realizar actividades internas. Poca disponibilidad del personal
C1.A10.6	Convenios y pensiones	Acciones realizadas	Numero de acciones realizadas	(personas estimadas/personas beneficiadas)*100	V1: personas proyectadas V2: personas beneficiadas	Numero de personas beneficiadas	0	0	0	Estretegico	Eficiencia	Informes mensuales de actividades	Poco presupuesto, baja disponibilidad de los funcionarios publicos	0%	0%	100%	Falta de presupuesto para realizar actividades internas. Poca disponibilidad del personal

#

[Handwritten signature]

[Handwritten signature]

[Handwritten signature]

C44

Q

[Handwritten mark]

C1.A10 7	Mantenimiento de plazas y espacios públicos	Acciones realizadas	Número de acciones realizadas	(Acciones programadas/acciones realizadas)*10 0	V1: Acciones programadas V2: Acciones realizadas	Porcentaje	Alcanzar el 80% de las acciones programadas en temas de segunda y prevención	Estrategia	Eficacia	Reporte mensual de actividades	0%	0%	0%	Falta de presupuesto para realizar actividades internas. Poca disponibilidad del personal
C1.A10 8	Barrio manual	Acciones realizadas	Número de acciones realizadas	(Acciones programadas/acciones realizadas)*10 0	V1: Acciones programadas V2: Acciones realizadas	Porcentaje	Alcanzar el 80% de las acciones programadas en temas de segunda y prevención	Estrategia	Eficacia	Reporte mensual de actividades	0%	0%	100%	Falta de presupuesto para realizar actividades internas. Poca disponibilidad del personal
C1.A10 9	Rastro municipal	Acciones realizadas	Número de acciones realizadas	(Acciones programadas/acciones realizadas)*10 1	V1: Acciones programadas V2: Acciones realizadas	Porcentaje	Alcanzar el 80% de las acciones programadas en temas de segunda y prevención	Estrategia	Eficacia	Reporte mensual de actividades	0%	0%	100%	Falta de presupuesto para realizar actividades internas. Poca disponibilidad del personal

///

[Handwritten signature]

[Handwritten signature]

[Handwritten signature]

[Handwritten mark]

[Handwritten mark]

[Handwritten mark]

C1.A11.0	Manejo de residuos	Acciones realizadas	Numero de acciones realizadas	(Acciones programadas/acciones realizadas)*100	Alcanzar el 80% de las acciones programadas en temas de segunda y prevención	Estrategia	Eficacia	Reporte mensual de actividades	0%	0%	0%	0%	100%	Falta de presupuesto para realizar actividades internas. Poca disponibilidad del personal
C1.A11.1	Mercado Municipal	Acciones realizadas	Numero de acciones realizadas	(Acciones programadas/acciones realizadas)*100	Alcanzar el 80% de las acciones programadas en temas de segunda y prevención	Estrategia	Eficacia	Reporte mensual de actividades	0%	0%	0%	0%	100%	Falta de presupuesto para realizar actividades internas. Poca disponibilidad del personal
C2.A1	Gestión institucional	Ejecución y transparencia del presupuesto	Porcentaje de presupuesto ejercido	(Presupuesto asignado/presupuesto gastado)	Al ser el primer año de evaluación de desempeño no se cuenta con base de medición	Estrategia	Eficacia	Nominas mensuales firmadas	25%	25%	25%	100%	Falta de presupuesto para servicios personales y materiales o suministros. Poca disponibilidad del personal	

[Handwritten signature]

[Handwritten signature]


[Handwritten signature]

[Handwritten mark]

la **C. ANA JUDIT HIPOLITO MARTINEZ REGIDORA DE MAYORIA** para comentar que sería mejor instalarlos desde el 18 de diciembre, ya que hay varios vendedores que ya se instalaron, y empiezan las inconformidades porque unos sí y otros no, entonces se comunicó con el director de comercio, sin embargo, no se arregló nada y sería bueno que en caso de que no se abra la vialidad, se les permita vender a la brevedad.

- III. Toma la palabra el **PSIC. ARTURO RAMOS VALERIO 3ER REGIDOR** para comentar que en el periodo decembrino, será importante fortalecer y realizar un programa de prevención en todos los sentidos, de accidentes, de la información que se brinde para evitar riñas, faltas administrativas, disturbios, porque es idóneo que se disfrute la temporada, sin embargo, es necesario que se haga con las reglas morales pertinentes y evitar sanciones, sería importante darle seguimiento a las casetas, hubiera sido idóneo que ya estuvieran habilitadas, así como el de la vialidad, debe notificarse con anticipación y la información que deba brindarse en la circulación de información para que se atiendan a la brevedad posible y prevenir cualquier tipo de accidente.

Continuando con el **PUNTO SEIS DE LA ORDEN DEL DÍA**, y no habiendo otro asunto que tratar una vez agotado el presente orden del día, el **C. JOSÉ IGNACIO GUERRERO MENDOZA, PRESIDENTE MUNICIPAL CONSTITUCIONAL** da por clausurada la 52ª quincuagésima segunda sesión ordinaria de cabildo, siendo las 15:25 quince horas con veinticinco minutos del día 13 trece de diciembre del año 2023.





C. JOSE IGNACIO GUERRERO MENDOZA
PRESIDENTE MUNICIPAL CONSTITUCIONAL

C. JUAN ANTONIO SAUCEDO COLCHADO
SINDICOMUNICIPAL



C. ANA JUDIT HIPOLITO MARTINEZ
REGIDORA DE MAYORIA



C. MICAELA ZAVALA GALAVIZ
1er. REGIDOR




C. ELOY GARCIA MARTINEZ
2do. REGIDOR



C. ARTURO RAMOS VALERIO
3er. REGIDOR



C. JULIANA VICTORIA HURTADO VIDALES
4to. REGIDOR



C. DANNIA LOPEZ PULIDO
5to. REGIDOR



DANDO FE.



C. JOSE ALFREDO SIAS SALAS
SECRETARIO GENERAL DEL H. AYUNTAMIENTO